CONTRALORÍA
GENERAL DE LA REPÚBLICA DEL PERÚ

ÓRGANO DE CONTROL INSTITUCIONAL
GOBIERNO REGIONAL DE AREQUIPA

# INFORME DE ORIENTACIÓN DE OFICIO Nº 010-2026-OCI/5334-SOO

## ORIENTACIÓN DE OFICIO
## GOBIERNO REGIONAL DE AREQUIPA
## PAUCARPATA, AREQUIPA, AREQUIPA

## "EXPEDIENTE TÉCNICO DEL SALDO DE OBRA DEL PROYECTO MEJORAMIENTO DE LOS SERVICIOS DE SALUD DEL HOSPITAL DE CAMANÁ"

**PERÍODO DE EVALUACIÓN:**
**DEL 9 DE FEBRERO AL 10 DE MARZO DE 2026**

**AREQUIPA, 11 DE MARZO DE 2026**

"Decenio de la Igualdad de Oportunidades para Mujeres y Hombres"
"Año de la Esperanza y el Fortalecimiento de la Democracia"

CONTRALORÍA
GENERAL DE LA REPÚBLICA DEL PERÚ

# INFORME DE ORIENTACIÓN DE OFICIO
# Nº 010-2026-OCI/5334-SOO

## EXPEDIENTE TÉCNICO DEL SALDO DE OBRA DEL PROYECTO MEJORAMIENTO DE LOS SERVICIOS DE SALUD DEL HOSPITAL DE CAMANÁ

# ÍNDICE

**DENOMINACIÓN** **N° Pág.**


I. ORIGEN ..... 1

II. SITUACIONES ADVERSAS ..... 1

1. METRADOS SOBREDIMENSIONADOS INCREMENTAN INJUSTIFICADAMENTE EL PRESUPUESTO DEL SALDO DE OBRA LO QUE PODRÍA OCASIONAR PERJUICIO ECONÓMICO A LA ENTIDAD ..... 1

2. DESESTIMACIÓN DE TABLEROS ELÉCTRICOS EXISTENTES SIN SUSTENTO TÉCNICO ADECUADO EN EL DIAGNÓSTICO Y EN EL EXPEDIENTE DE SALDO DE OBRA, PODRÍA CONLLEVAR AL REEMPLAZO INNECESARIO DE COMPONENTES QUE SE ENCONTRARÍAN EN BUEN ESTADO; SITUACIÓN QUE GENERARÍA UN USO INEFICIENTE DE RECURSOS PÚBLICOS ..... 7

III. DOCUMENTACIÓN E INFORMACIÓN QUE SUSTENTA LA ORIENTACIÓN DE OFICIO ..... 20

IV. CONCLUSIÓN ..... 20

V. RECOMENDACIONES ..... 20


Firmado digitalmente por ROSAS ROMERO Christian Leonel FAU 20131378972 soft
Motivo: Doy Visto Bueno
Fecha: 11-03-2026 15:50:14 -05:00

Firmado digitalmente por TICONA HUAMANI Edwin Gualberto FAU 20131378972 soft
Motivo: Doy Visto Bueno
Fecha: 11-03-2026 15:45:53 -05:00

Firmado digitalmente por ZEA MANRIQUE Arturo Alejandro FAU 20131378972 soft
Motivo: Doy Visto Bueno
Fecha: 11-03-2026 15:57:05 -05:00

# INFORME DE ORIENTACIÓN DE OFICIO
# Nº 010-2026-OCI/5334-SOO

## EXPEDIENTE TÉCNICO DEL SALDO DE OBRA DEL PROYECTO MEJORAMIENTO DE LOS SERVICIOS DE SALUD DEL HOSPITAL DE CAMANÁ

## I. ORIGEN

El presente informe se emite en mérito a lo dispuesto por el Órgano de Control Institucional (OCI) del Gobierno Regional de Arequipa, servicio que ha sido registrado en el Sistema de Control Gubernamental – SCG con la orden de servicio n.° 5334-2026-011, en el marco de lo previsto en la Directiva n.° 013-2022-CG/NORM "Servicio de Control Simultáneo" aprobada mediante Resolución de Contraloría n.° 218-2022-CG de 30 de mayo de 2022 y sus modificatorias.

Firmado digitalmente por ROSAS ROMERO Christian Leonel FAU 20131378972 soft
Motivo: Doy Visto Bueno
Fecha: 11-03-2026 15:50:14 -05:00

## II. SITUACIONES ADVERSAS

De la revisión selectiva al expediente técnico del saldo de obra del proyecto "Mejoramiento de los servicios de salud del hospital de Camaná, distrito y provincia de Camaná, región Arequipa", en adelante la "Obra", se han identificado dos (02) situaciones adversas que ameritan la adopción de acciones para asegurar la continuidad del proceso, el resultado o el logro de los objetivos de la Obra.

Firmado digitalmente por TICONA HUAMANI Edwin Gualberto FAU 20131378972 soft
Motivo: Doy Visto Bueno
Fecha: 11-03-2026 15:45:53 -05:00

Las situaciones adversas se exponen a continuación:

### 1. METRADOS SOBREDIMENSIONADOS INCREMENTAN INJUSTIFICADAMENTE EL PRESUPUESTO DEL SALDO DE OBRA LO QUE PODRÍA OCASIONAR PERJUICIO ECONÓMICO A LA ENTIDAD

#### a) Condición

De la revisión selectiva al presupuesto consignado en el expediente técnico del saldo de Obra aprobado con Resolución de Gerencia Regional de Infraestructura n.° 0319-2025-GRA/GRI de 25 de julio de 2025, en relación al componente de arquitectura, se advierte que se incluyó la partida "03.01.01.009 RPE: Retiro de piso existente", según el detalle siguiente:

Firmado digitalmente por ZEA MANRIQUE Arturo Alejandro FAU 20131378972 soft
Motivo: Doy Visto Bueno
Fecha: 11-03-2026 15:57:05 -05:00

**Cuadro n.° 1**
**Partida "RPE: Retiro de piso existente"**

| Partida | Descripción | Und | Metrado | Precio unitario S/ | Parcial S/ |
|---|---|---|---|---|---|
| 03.01.01.009 | RPE: Retiro de piso existente | m² | 6 988,15 | 19,96 | 139 483,47 |

**Fuente:** Expediente técnico del saldo de Obra.
**Elaboración:** Comisión a cargo de la orientación de oficio.

Del cuadro precedente se tiene que se consideró un metrado de 6 988,15 m² para la partida "03.01.01.009 RPE: Retiro de piso existente", el cual fue determinado en la planilla de metrados consignada en el expediente técnico de saldo de Obra, de la forma siguiente:

**Cuadro n.° 2**
**Metrado de la partida "RPE: Retiro de piso existente"**

| Ítem | Descripción | Und | Elem. Simil. | Dimensiones | | Nº veces | Parcial | Total |
|---|---|---|---|---|---|---|---|---|
| | | | | Largo | Ancho | | | |
| **03.01.01.09** | **Rpe: Retiro de piso existente** | **m²** | | | | | | **6 988,15** |
| | **Primer piso** | | | | | | | |
| | **Bloque 1** | | | | | | | |
| | Almacen intermedio de residuos sólidos | | 1,000 | Área= | 4,600 | 1,000 | **4,600** | |

| Ítem | Descripción | Und | Elem. Simil. | Dimensiones | | Nº veces | Parcial | Total |
|---|---|---|---|---|---|---|---|---|
| | | | | Largo | Ancho | | | |
| | Toma de muestras | | 1,000 | Área= | 6,650 | 1,000 | **6,650** | |
| | Corredor 5P | | 1,000 | Área= | 6,420 | 1,000 | **6,420** | |
| | Cuarto de limpieza n° 1 | | 1,000 | Área= | 4,090 | 1,000 | **4,090** | |
| | SS.HH. Personal + vest. Mujeres n° 4 | | 1,000 | Área= | 7,530 | 1,000 | **7,530** | |
| | Recepción de muestras | | 1,000 | Área= | 11,340 | 1,000 | **11,340** | |
| | SS.HH. Vest. Personal + vest. Hombres n° 3 | | 1,000 | Área= | 8,760 | 1,000 | **8,760** | |
| | **Bloque 2** | | | | | | | |
| | S.H. público hombres n° 44 | | 1,000 | Área= | 7,200 | 1,000 | **7,200** | |
| | Cuarto de limpieza n° 8 | | 1,000 | Área= | 3,780 | 1,000 | **3,780** | |
| | S.H. personal hombres n° 45 | | 1,000 | Área= | 3,570 | 2,000 | **7,140** | |
| | S.H. personal mujeres n° 46 | | 1,000 | Área= | 3,480 | 3,000 | **10,440** | |
| | S.H. + vestidor paciente hombre n° 10 | | 1,000 | Área= | 14,840 | 4,000 | **59,360** | |
| | | | 1,000 | Área= | 1,610 | 5,000 | **8,050** | |
| | S.H. + vestidor paciente mujer n° 09 | | 1,000 | Área= | 16,840 | 6,000 | **101,040** | |
| | | | 1,000 | Área= | 1,640 | 7,000 | **11,480** | |
| | **Bloque 3** | | | | | | | |
| | Corredor 1b ingreso | | 1,000 | Área= | 46,310 | 1,000 | **46,310** | |
| | Comedor | | 1,000 | Área= | 49,200 | 1,000 | **49,200** | |
| | S.H. comensales mujeres n° 27 | | 1,000 | Área= | 2,610 | 2,000 | **5,220** | |
| | S.H. comensales hombres n° 28 | | 1,000 | Área= | 3,770 | 13,000 | **49,010** | |
| | Control de suministro | | 1,000 | Área= | 6,620 | 14,000 | **92,680** | |
| | Comedor para personal de la unidad | | 1,000 | Área= | 8,300 | 15,000 | **124,500** | |
| | Corredor 1n | | 1,000 | Área= | 20,550 | 16,000 | **328,800** | |
| | Cuarto de limpieza n° 4 | | 1,000 | Área= | 3,600 | 17,000 | **61,200** | |
| | S.H. + personal hombre n° 6 | | 1,000 | Área= | 10,540 | 18,000 | **189,720** | |
| | | | 1,000 | Área= | 1,310 | 19,000 | **24,890** | |
| | S.H. personal mujeres n° 5 | | 1,000 | Área= | 7,580 | 20,000 | **151,600** | |
| | | | 1,000 | Área= | 1,170 | 21,000 | **24,570** | |
| | S.H. personal hombres n° 25 | | 1,000 | Área= | 3,190 | 22,000 | **70,180** | |
| | S.H. personal mujeres n° 26 | | 1,000 | Área= | 3,650 | 23,000 | **83,950** | |
| | Corredor 4f | | 1,000 | Área= | 42,220 | 24,000 | **1013,280** | |
| | Vestidor personal mujeres n° 5 | | 1,000 | Área= | 5,450 | 25,000 | **136,250** | |
| | | | 1,000 | Área= | 0,900 | 26,000 | **23,400** | |
| | | | 1,000 | Área= | 1,030 | 27,000 | **27,810** | |
| | Vestidor personal hombres n° 4 | | 1,000 | Área= | 5,360 | 28,000 | **150,080** | |
| | | | 1,000 | Área= | 0,820 | 29,000 | **23,780** | |
| | | | 1,000 | Área= | 0,910 | 30,000 | **27,300** | |
| | Cuarto de limpieza n° 3 | | 1,000 | Área= | 3,430 | 31,000 | **106,330** | |
| | **Bloque 4** | | | | | | | |
| | Psicoprofilaxis | | 1,000 | Área= | 38,310 | 1,000 | **38,310** | |
| | S.H. publico hombres n° 17 | | 1,000 | Área= | 11,310 | 35,000 | **395,850** | |
| | S.H. público mujeres n° 18 | | 1,000 | Área= | 8,470 | 36,000 | **304,920** | |
| | Cuarto de prelavado instrumental | | 1,000 | Área= | 6,390 | 37,000 | **236,430** | |
| | S.H. público pre escolar n° 19 | | 1,000 | Área= | 9,400 | 38,000 | **357,200** | |
| | Hall | | 1,000 | Área= | 12,480 | 39,000 | **486,720** | |
| | S.H. n° 23 | | 1,000 | Área= | 2,540 | 40,000 | **101,600** | |
| | S.H. n° 24 | | 1,000 | Área= | 2,790 | 41,000 | **114,390** | |
| | Consultorio de gineco obstetricia | | 1,000 | Área= | 18,760 | 42,000 | **787,920** | |
| | Sala de yesos | | 1,000 | Área= | 3,600 | 43,000 | **154,800** | |
| | Consultorio cred | | 1,000 | Área= | 4,740 | 44,000 | **208,560** | |
| | Sala de inmunizaciones | | 1,000 | Área= | 3,600 | 45,000 | **162,000** | |
| | **Bloque 9** | | | | | | | |
| | Corredor 2l, esclusa, corredor 1l, alm. Ropa limpia, costura y reparación de ropa limpia, alm. Interm. De residuos solid. | | 1,000 | Área= | 60,910 | 1,000 | **60,910** | |
| | Secado y planchado | | 1,000 | Área= | 35,430 | 1,000 | **35,430** | |
| | Lavado de ropa | | 1,000 | Área= | 13,690 | 1,000 | **13,690** | |
| | SS.H. + vestidor personal hombre n° 13 | | 1,000 | Área= | 8,330 | 1,000 | **8,330** | |

Firmado digitalmente por ROSAS ROMERO Christian Leonel FAU 20131378972 soft
Motivo: Doy Visto Bueno
Fecha: 11-03-2026 15:50:14 -05:00

Firmado digitalmente por TICONA HUAMANI Edwin Gualberto FAU 20131378972 soft
Motivo: Doy Visto Bueno
Fecha: 11-03-2026 15:45:53 -05:00

Firmado digitalmente por ZEA MANRIQUE Arturo Alejandro FAU 20131378972 soft
Motivo: Doy Visto Bueno
Fecha: 11-03-2026 15:57:05 -05:00

| Ítem | Descripción | Und | Elem. Simil. | Dimensiones | | Nº veces | Parcial | Total |
|---|---|---|---|---|---|---|---|---|
| | | | | Largo | Ancho | | | |
| | | | 1,000 | Área= | 1,150 | 1,000 | **1,150** | |
| | SS.H. + vestidor personal mujer n° 14 | | 1,000 | Área= | 6,750 | 1,000 | **6,750** | |
| | | | 1,000 | Área= | 1,090 | 1,000 | **1,090** | |
| | **Bloque 10** | | | | | | | |
| | Alm. Temp. De resid solid. / recep. Pesado y registro | | 1,000 | Área= | 29,520 | 1,000 | **29,520** | |
| | Lavado de coches / alm. Post tratamiento | | 1,000 | Área= | 34,630 | 1,000 | **34,630** | |
| | Alm. Pre tratamiento por tipo de residuo / zona de tratamiento | | 1,000 | Área= | 28,910 | 1,000 | **28,910** | |
| | Control | | 1,000 | Área= | 6,450 | 1,000 | **6,450** | |
| | Corredor 3s | | 1,000 | Área= | 11,100 | 1,000 | **11,100** | |
| | S.H. + vestidor personal hombres n° 15 | | 1,000 | Área= | 6,920 | 1,000 | **6,920** | |
| | | | 1,000 | Área= | 1,140 | 1,000 | **1,140** | |
| | S.H. + vestidor personal mujeres n° 15a | | 1,000 | Área= | 6,920 | 2,000 | **13,840** | |
| | | | 1,000 | Área= | 1,090 | 3,000 | **3,270** | |
| | Cuarto de limpieza n° 10 | | 1,000 | Área= | 3,700 | 4,000 | **14,800** | |
| | S.H. personal n° 57 | | 1,000 | Área= | 3,370 | 5,000 | **16,850** | |
| | **Bloque 13** | | | | | | | |
| | S.H. + vestidor mujeres n° 16 | | 1,000 | Área= | 11,210 | 1,000 | **11,210** | |
| | | | 1,000 | Área= | 1,150 | 1,000 | **1,150** | |
| | Cuarto de limpieza n° 11 | | 1,000 | Área= | 2,760 | 1,000 | **2,760** | |
| | S.H. + vestidor personal hombres n° 16a | | 1,000 | Área= | 12,820 | 11,000 | **141,020** | |
| | **Bloque 14** | | | | | | | |
| | SS.HH. Personal limpieza mujeres n° 60 | | 1,000 | Área= | 17,410 | 1,000 | **17,410** | |
| | | | 3,000 | Área= | 0,900 | 1,000 | **2,700** | |
| | SS.HH. Personal limpieza hombres n° 59 | | 1,000 | Área= | 21,340 | 1,000 | **21,340** | |
| | | | 2,000 | Área= | 0,900 | 1,000 | **1,800** | |
| | | | 1,000 | Área= | 0,830 | 1,000 | **0,830** | |
| | Cuarto de limpieza 11a | | 1,000 | Área= | 3,640 | 1,000 | **3,640** | |
| | **Bloque 15** | | | | | | | |
| | S.H. personal n° 58 | | 1,000 | Área= | 3,050 | 1,000 | **3,050** | |
| | **Bloque 16** | | | | | | | |
| | S.H. personal n° 47 | | 1,000 | Área= | 2,930 | 1,000 | **2,930** | |
| | Toma de medicamentos | | 1,000 | Área= | 7,860 | 1,000 | **7,860** | |
| | S.H. pacientes mujeres n° 48 | | 1,000 | Área= | 3,230 | 1,000 | **3,230** | |
| | S.H. pacientes hombres n° 49 | | 1,000 | Área= | 3,560 | 1,000 | **3,560** | |
| | Cuarto de limpieza n° 8 | | 1,000 | Área= | 3,550 | 1,000 | **3,550** | |
| | Toma de muestras | | 1,000 | Área= | 2,460 | 1,000 | **2,460** | |
| | | | | | | | | |
| | **Segundo piso** | | | | | | | |
| | **Bloque 1** | | | | | | | |
| | Farmacia dispensación y expendio | | 1,000 | Área= | 7,520 | 1,000 | **7,520** | |
| | Corredor 2e | | 1,000 | Área= | 3,440 | 1,000 | **3,440** | |
| | S.H. y vestidor para personal n° 20 | | 1,000 | Área= | 10,650 | 1,000 | **10,650** | |
| | | | 1,000 | Área= | 1,000 | 1,000 | **1,000** | |
| | Corredor 2g | | 1,000 | Área= | 6,060 | 1,000 | **6,060** | |
| | | | | | | | | |
| | **Tercer piso** | | | | | | | |
| | **Bloque 1** | | | | | | | |
| | S.H. personal mujeres + vestuario n° 21 | | 1,000 | Área= | 6,090 | 1,000 | **6,090** | |
| | | | 1,000 | Área= | 0,850 | 1,000 | **0,850** | |
| | S.H. personal hombres + vestuario n° 22 | | 1,000 | Área= | 9,670 | 1,000 | **9,670** | |
| | | | 1,000 | Área= | 0,950 | 1,000 | **0,950** | |

**Fuente:** Expediente técnico del saldo de Obra.
**Elaboración:** Comisión a cargo de la orientación de oficio.

Al respecto, el metrado de la partida "03.01.01.009 RPE: Retiro de piso existente" debería corresponder al área de cada uno de los ambientes en donde se ha previsto retirar el piso

Firmado digitalmente por ROSAS ROMERO Christian Leonel FAU 20131378972 soft
Motivo: Doy Visto Bueno
Fecha: 11-03-2026 15:50:14 -05:00

Firmado digitalmente por TICONA HUAMANI Edwin Gualberto FAU 20131378972 soft
Motivo: Doy Visto Bueno
Fecha: 11-03-2026 15:45:53 -05:00

Firmado digitalmente por ZEA MANRIQUE Arturo Alejandro FAU 20131378972 soft
Motivo: Doy Visto Bueno
Fecha: 11-03-2026 15:57:05 -05:00

previamente instalado; sin embargo, en la planilla de metrados consignada en el expediente técnico del saldo de Obra se advierte que el metrado obtenido para diversos ambientes ha sido incrementado **desde 2 hasta 45 veces más**, sin sustento técnico (ver columna "N° veces" del cuadro n.° 2), como muestra de ello, se tienen los casos siguientes:

- En la planilla de metrados se considera el ambiente *"Corredor 4F"* ubicado en el primer piso del bloque 3, estableciéndose que tiene un área de **42,22 m²**; no obstante, según la citada planilla, este ambiente se repite **24 veces**; lo cual, incrementa el metrado del mismo hasta **1 013,28 m²** sin sustento; puesto que, de acuerdo con los planos del expediente técnico del saldo de obra, solo existe un (1) ambiente denominado *"Corredor 4F"*, como se muestra en la imagen siguiente:

**Imagen n.° 1**
**Ubicación "Corredor 4F"**

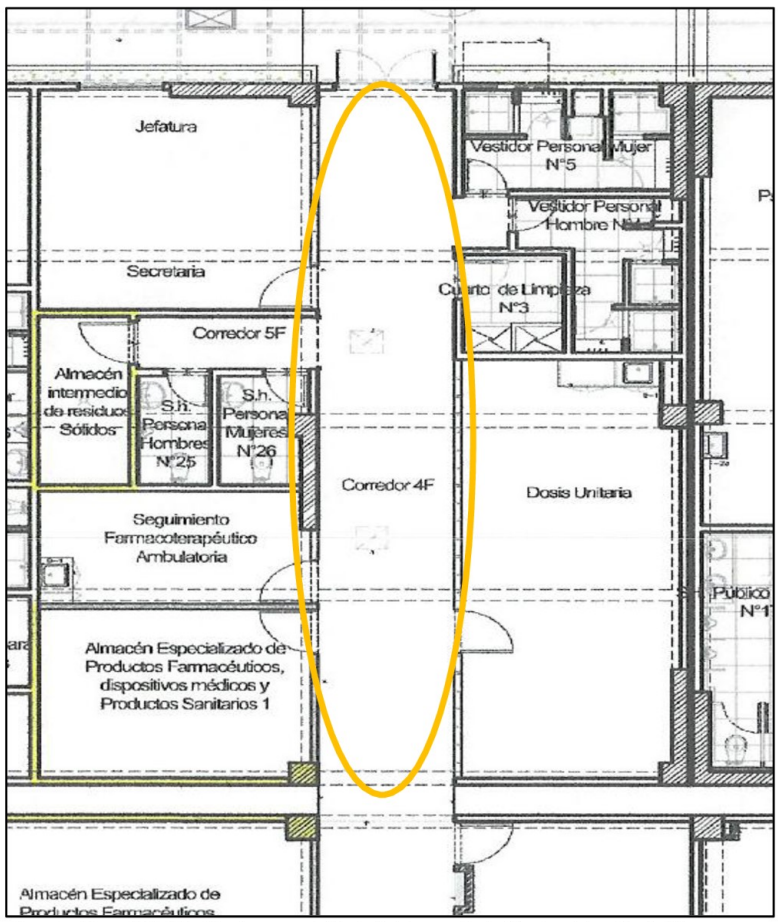


**Fuente:** Plano "PG-02 – Planta general 1° piso" del expediente técnico del saldo de Obra.

- De igual forma, en el caso del *"Consultorio de gineco obstetricia"* ubicado en el primer piso del bloque 4, en la planilla de metrados se establece que tiene un área de **18,76 m²**; no obstante, según la citada planilla, este ambiente se repite **42 veces**; lo cual, incrementa el metrado del mismo hasta **787,920 m²** sin sustento; puesto que, de acuerdo con los planos del expediente técnico del saldo de obra, solo existe un (1) ambiente denominado *"Consultorio de gineco obstetricia"*, como se muestra en la imagen siguiente:

Firmado digitalmente por ROSAS ROMERO Christian Leonel FAU 20131378972 soft
Motivo: Doy Visto Bueno
Fecha: 11-03-2026 15:50:14 -05:00

Firmado digitalmente por TICONA HUAMANI Edwin Gualberto FAU 20131378972 soft
Motivo: Doy Visto Bueno
Fecha: 11-03-2026 15:45:53 -05:00

Firmado digitalmente por ZEA MANRIQUE Arturo Alejandro FAU 20131378972 soft
Motivo: Doy Visto Bueno
Fecha: 11-03-2026 15:57:05 -05:00

**Imagen n.° 2**
**Ubicación "Consultorio de Gineco Obstetricia"**

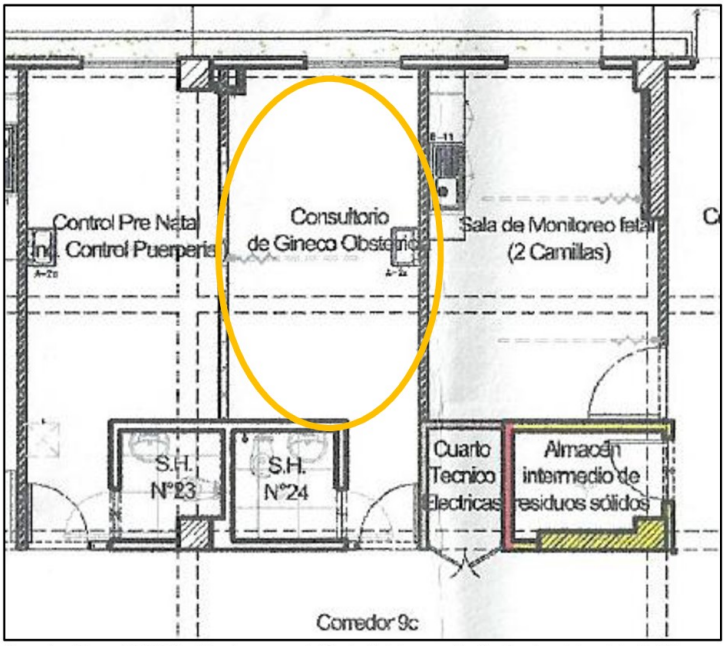


**Fuente:** Plano "PG-02 – Planta general 1° piso" del expediente técnico del saldo de Obra.

Firmado digitalmente por ROSAS ROMERO Christian Leonel FAU 20131378972 soft
Motivo: Doy Visto Bueno
Fecha: 11-03-2026 15:50:14 -05:00

- De igual forma, para el *"S.H. + vestidor personal hombres n° 16a"*, en la planilla de metrados se establece que este ambiente tiene un área de **12,82 m²**; sin embargo, según la citada planilla, este ambiente se repite **11 veces**; lo cual, incrementa el metrado del mismo hasta **141,02 m²** sin sustento; puesto que, de acuerdo con los planos del expediente técnico del saldo de obra, solo existe un (1) ambiente denominado *"S.H. + vestidor personal hombres n° 16a"*, como se muestra en la imagen siguiente:

Firmado digitalmente por TICONA HUAMANI Edwin Gualberto FAU 20131378972 soft
Motivo: Doy Visto Bueno
Fecha: 11-03-2026 15:45:53 -05:00

**Imagen n.° 3**
**Ubicación "S.H. + vestidor personal hombres n° 16a"**

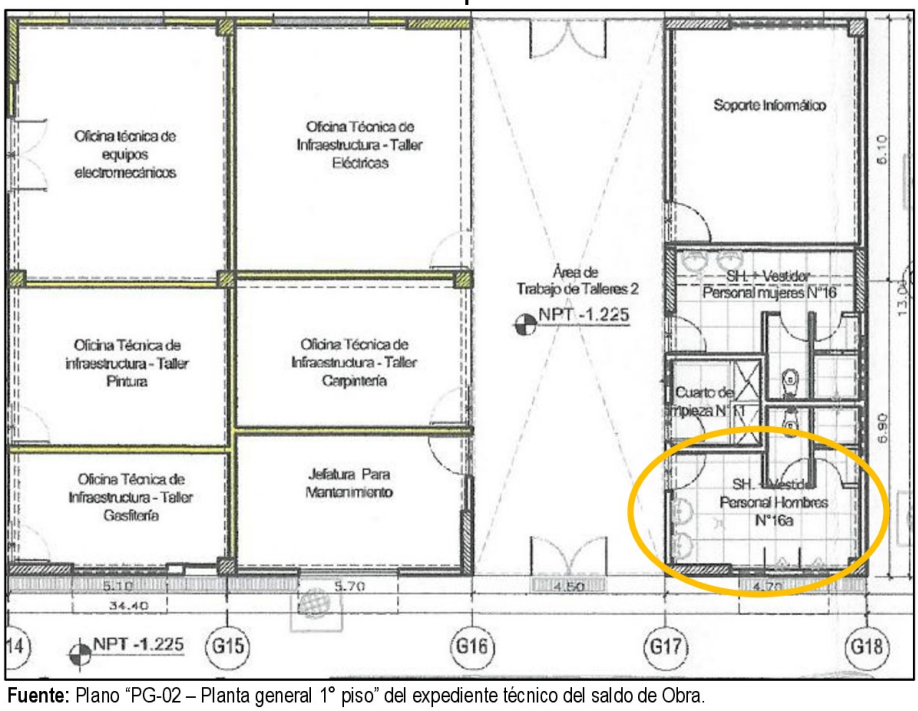


**Fuente:** Plano "PG-02 – Planta general 1° piso" del expediente técnico del saldo de Obra.

Firmado digitalmente por ZEA MANRIQUE Arturo Alejandro FAU 20131378972 soft
Motivo: Doy Visto Bueno
Fecha: 11-03-2026 15:57:05 -05:00

Los hechos expuestos, han ocasionado que el metrado de la partida "03.01.01.009 RPE: Retiro de piso existente" se haya acrecentado en **6 125,26 m²** sin sustento, como se detalla en el **apéndice n.° 1**, y cuyo resumen se muestra en el cuadro siguiente:

**Cuadro n.° 3**
**Incremento sin sustento del metrado de la partida "RPE: Retiro de piso existente"**

| Ítem | Descripción | Und | Metrado | | |
|---|---|---|---|---|---|
| | | | Planilla de metrados | Planos | Incremento sin sustento |
| 03.01.01.09 | Rpe: retiro de piso existente | m² | 6 988,15 | 862,89 | 6 125,26 |

**Fuente:** Expediente técnico del saldo de Obra.
**Elaboración:** Comisión a cargo de la orientación de oficio.

Asimismo, el incremento injustificado del metrado de la partida "03.01.01.009 RPE: Retiro de piso existente" derivó en el aumento sin sustento del presupuesto del saldo de Obra por un monto de **S/ 170 518,01**, según el detalle siguiente:

Firmado digitalmente por ROSAS ROMERO Christian Leonel FAU 20131378972 soft
Motivo: Doy Visto Bueno
Fecha: 11-03-2026 15:50:14 -05:00

**Cuadro n.° 4**
**Incremento injustificado del presupuesto del saldo de Obra**

| Partida | Descripción | Und | Metrado | | Precio unitario S/ | Parcial S/ | | |
|---|---|---|---|---|---|---|---|---|
| | | | Planilla de metrados | Planos | | Planilla de metrados | Planos | Diferencia |
| 03.01.01.09 | Rpe: retiro de piso existente | m² | 6 988,15 | 862,89 | 19,96 | 139 483,47 | 17 223,28 | 122 260,19 |
| | **Costo directo** | | | | | **139 483,47** | **17 223,28** | **122 260,19** |
| | Gastos generales | | 10,20% | | | 14 221,89 | 1 756,11 | 12 465,78 |
| | Utilidades | | 8% | | | 11 158,68 | 1 377,86 | 9 780,82 |
| | **Sub total** | | | | | **164 864,04** | **20 357,25** | **144 506,79** |
| | IGV | | 18% | | | 29 675,53 | 3 664,31 | 26 011,22 |
| | **Total** | | | | | **194 539,57** | **24 021,56** | **170 518,01** |

**Fuente:** Expediente técnico del saldo de Obra.
**Elaboración:** Comisión a cargo de la orientación de oficio.

Firmado digitalmente por TICONA HUAMANI Edwin Gualberto FAU 20131378972 soft
Motivo: Doy Visto Bueno
Fecha: 11-03-2026 15:45:53 -05:00

Al respecto, cabe señalar que la Entidad convocó el "Procedimiento de selección no competitivo n.° 006-2026-GRA-1" para la contratación de la ejecución del saldo de Obra, en cuyos términos de referencia se establece que el contrato se regirá por la modalidad de suma alzada, por lo que, de conformidad con el artículo 210 del Reglamento de la Ley n.° 32069, Ley General de Contrataciones Públicas, *"en esta modalidad de pago se valoriza hasta el total de los metrados del presupuesto de obra contractual"*; es decir, podría pagarse al contratista ejecutor del saldo de Obra la totalidad del metrado de la partida "03.01.01.009 RPE: Retiro de piso existente" que se encontraría sobredimensionado.

Firmado digitalmente por ZEA MANRIQUE Arturo Alejandro FAU 20131378972 soft
Motivo: Doy Visto Bueno
Fecha: 11-03-2026 15:57:05 -05:00

**b) Criterio**

➢ **Ley n.° 32069, Ley General de Contrataciones Públicas, publicada el 24 de junio de 2024**

***"Artículo 5. Principios rectores de la contratación pública***
*5.1. Las contrataciones públicas, con independencia de su régimen legal, se rigen bajo los siguientes principios:*
*(…)*
***b) Eficacia y eficiencia:*** *las entidades contratantes actúan de forma eficaz y eficiente para lograr el cumplimiento de los fines públicos, priorizando estos por encima de formalidades no esenciales para sus objetivos. La aplicación de estos principios garantiza la calidad técnica de los expedientes técnicos, especificaciones técnicas y términos de referencia, así como la*

*ejecución contractual. Los procesos, procedimientos, contratos, programas, sistemas y trámites son revisados y evaluados de forma periódica a fin de identificar y retirar aquellos que no son racionales o proporcionales para optimizar de forma permanente el proceso de contratación pública. (…)*

*5.3. Los principios que rigen las contrataciones públicas sirven de criterio de interpretación para la aplicación de la presente ley y su reglamento, de integración ante sus vacíos y como parámetros para la actuación de todos aquellos involucrados en el proceso de contratación."*

- **Reglamento de la Ley n.° 32069, Ley General de Contrataciones Públicas, aprobado con Decreto Supremo n.° 009-2025-EF vigente desde el 22 de abril de 2025**

*"**Artículo 158. Tipos de sistemas de entrega de obras***

*158.1. La entidad contratante determina uno de los siguientes sistemas de entrega de obra:*

*a) Solo construcción: se contrata solo la ejecución de la obra, una vez que se cuenta con el expediente técnico aprobado. La responsabilidad del contratista corresponde al componente que ejecuta. La entidad contratante es responsable de los errores o deficiencias del expediente técnico. (…)".*

***"Artículo 210. Pago de valorizaciones en contratos de obra bajo los sistemas de entrega de solo construcción y diseño y construcción***

*"(…)*

*210.6. En el caso de las obras contratadas bajo la modalidad de pago a suma alzada, durante la ejecución de la obra, las valorizaciones se formulan en función de los metrados ejecutados aplicando las partidas y precios unitarios del desagregado de partidas del presupuesto de obra contractual, agregando separadamente los montos proporcionales de gastos generales y utilidad; a este monto se agrega, de ser el caso, el porcentaje correspondiente al Impuesto General a las Ventas. En esta modalidad de pago se valoriza hasta el total de los metrados del presupuesto de obra contractual."*

**c) Consecuencia**

Los hechos expuestos podrían generar un perjuicio económico a la Entidad por el pago de metrados que se encontrarían sobredimensionados.

Firmado digitalmente por ROSAS ROMERO Christian Leonel FAU 20131378972 soft
Motivo: Doy Visto Bueno
Fecha: 11-03-2026 15:50:14 -05:00

Firmado digitalmente por TICONA HUAMANI Edwin Gualberto FAU 20131378972 soft
Motivo: Doy Visto Bueno
Fecha: 11-03-2026 15:45:53 -05:00

Firmado digitalmente por ZEA MANRIQUE Arturo Alejandro FAU 20131378972 soft
Motivo: Doy Visto Bueno
Fecha: 11-03-2026 15:57:05 -05:00

**2. DESESTIMACIÓN DE TABLEROS ELÉCTRICOS EXISTENTES SIN SUSTENTO TÉCNICO ADECUADO EN EL DIAGNÓSTICO Y EN EL EXPEDIENTE DE SALDO DE OBRA, PODRÍA CONLLEVAR AL REEMPLAZO INNECESARIO DE COMPONENTES QUE SE ENCONTRARÍAN EN BUEN ESTADO; SITUACIÓN QUE GENERARÍA UN USO INEFICIENTE DE RECURSOS PÚBLICOS**

**a) Condición**

El 9 de febrero de 2026, se realizó una visita a la Obra, tal como consta en el acta de inspección física n.° 001-2026-CG/OC5334-RI, durante la cual se realizó la inspección a los tableros eléctricos instalados en la Obra, observando que en el ambiente denominado "Tablero General de Baja Tensión" se encuentran los siguientes tableros: TTA-1, TGN, TGNF, TTA-2, BC(TGN), TGE, TGEF, BC(TGNF) y TE-AUX, como se muestra en las imágenes siguientes:

**Imágenes n.os 4, 5, 6 y 7**
**Tableros instalados en el ambiente "Tablero general de baja tensión"**




Tablero TTA-2




Tablero TGNF




Tablero TGN




Tablero TE-AUX

**Fuente:** Tomas fotográficas del Acta de Inspección Física N° 001-2026-CG/OC5334-RI de 9 de febrero de 2026.

Al respecto, los tableros antes mencionados se encuentran instalados en la Obra, los cuales, en su interior contienen interruptores (termomagnéticos, diferenciales, etc.), barras, dispositivos de accionamiento y control, conexiones eléctricas cableadas (línea y tierra), como se puede apreciar en las siguientes imágenes:

Firmado digitalmente por ROSAS ROMERO Christian Leonel FAU 20131378972 soft
Motivo: Doy Visto Bueno
Fecha: 11-03-2026 15:50:14 -05:00

Firmado digitalmente por TICONA HUAMANI Edwin Gualberto FAU 20131378972 soft
Motivo: Doy Visto Bueno
Fecha: 11-03-2026 15:45:53 -05:00

Firmado digitalmente por ZEA MANRIQUE Arturo Alejandro FAU 20131378972 soft
Motivo: Doy Visto Bueno
Fecha: 11-03-2026 15:57:05 -05:00

**Imágenes n.os 8 y 9**
**Interior de tableros eléctricos**

| | |
|---|---|
|  |  |
| Interior de tablero TGN | Interior de tablero TGNF |

**Fuente:** Tomas fotográficas del Acta de Inspección Física N° 001-2026-CG/OC5334-RI de 9 de febrero de 2026.

De las imágenes se observa que el interior de los tableros tomados como ejemplo, contienen dispositivos de protección instalados y conexiones entre ellos. Así mismo, se le realizó la prueba con el botón de "Test" que llevan dichos dispositivos, y se observó el correcto accionamiento de protección ante una falla eléctrica, como se muestra a continuación:

**Imágenes n.os 10, 11, 12, 13, 14 y 15**
**Pruebas en tableros eléctricos**

| | |
|---|---|
|  |  |
| Antes del accionamiento | Después del accionamiento |

Firmado digitalmente por ROSAS ROMERO Christian Leonel FAU 20131378972 soft
Motivo: Doy Visto Bueno
Fecha: 11-03-2026 15:50:14 -05:00

Firmado digitalmente por TICONA HUAMANI Edwin Gualberto FAU 20131378972 soft
Motivo: Doy Visto Bueno
Fecha: 11-03-2026 15:45:53 -05:00

Firmado digitalmente por ZEA MANRIQUE Arturo Alejandro FAU 20131378972 soft
Motivo: Doy Visto Bueno
Fecha: 11-03-2026 15:57:05 -05:00




Antes del Test




Después del Test




Antes del Test




Después del Test

**Fuente:** Tomas fotográficas del Acta de Inspección Física N° 001-2026-CG/OC5334-RI de 9 de febrero de 2026.

No obstante, en el expediente técnico de saldo de Obra, se vuelve a considerar el metrado y presupuesto para estos tableros, como se aprecia a continuación:

Firmado digitalmente por ROSAS ROMERO Christian Leonel FAU 20131378972 soft
Motivo: Doy Visto Bueno
Fecha: 11-03-2026 15:50:14 -05:00

Firmado digitalmente por TICONA HUAMANI Edwin Gualberto FAU 20131378972 soft
Motivo: Doy Visto Bueno
Fecha: 11-03-2026 15:45:53 -05:00

Firmado digitalmente por ZEA MANRIQUE Arturo Alejandro FAU 20131378972 soft
Motivo: Doy Visto Bueno
Fecha: 11-03-2026 15:57:05 -05:00

**Imagen n.° 16**
**Metrado de tableros eléctricos**

| METRADOS DE INSTALACIONES ELÉCTRICAS | | | | |
|---|---|---|---|---|
| PARTIDA GENÉRICA : 05.01.05 TABLEROS ELÉCTRICOS | | | | |
| N° Partida | DESCRIPCIÓN | Und | VARIOS | Metrado |
| 05.01.05.01 | TABLEROS PRINCIPALES | | | |
| 05.01.05.01.01 | Tablero General Normal Autosoportado "TGN ", 3Ø+N+T, 380-220V, 60 Hz, con barra de Cu 3000A, 60 polos con Analizador de Red, Transformadores de corriente de acuerdo a esquema unifilar y especificaciones técnicas | und | 1.00 | **1.00** |
| 05.01.05.01.02 | Tablero General De Emergencía Autosoportado "TGE ", 3Ø+N+T, 380-220V, 60 Hz, con barra de Cu 2000A, 60 polos con Analizador de Red, Transformadores de corriente de acuerdo a esquema unifilar y especificaciones técnicas | und | 1.00 | **1.00** |
| 05.01.05.01.03 | Tablero General Normal de Fuerza Autosoportado "TGN-F ", 3Ø+N+T, 380-220V, 60 Hz, con barra de Cu 4000A, 60 polos con Analizador de Red, Transformadores de corriente de acuerdo a esquema unifilar y especificaciones técnicas | und | 1.00 | **1.00** |
| 05.01.05.01.04 | Tablero General Emergencia de Fuerza Autosoportado "TGEF ", 3Ø+N+T, 380-220V, 60 Hz, con barra de Cu 2000A, 60 polos con Analizador de Red, Transformadores de corriente de acuerdo a esquema unifilar y especificaciones técnicas | und | 1.00 | **1.00** |

**Fuente:** Expediente Técnico Saldo de Obra.

**Imagen n.° 17**
**Presupuesto en tableros eléctricos**

| Item | Descripción | Und. | Metrado | Precio S/. | Parcial S/. |
|---|---|---|---|---|---|
| 05.01.05.001 | TABLEROS PRINCIPALES | | | | 566,567.93 |
| 05.01.05.001.01 | TABLERO GENERAL NORMAL AUTOSOPORTADO "TGN ", 3Ø+N+T, 380-220V, 60 HZ, CON BARRA DE CU 3000A, 60 POLOS CON ANALIZADOR DE RED, TRANSFORMADORES DE CORRIENTE DE ACUERDO A ESQUEMA UNIFILAR Y ESPECIFICACIONES TÉCNICAS | und | 1.00 | 75,822.12 | 75,822.12 |
| 05.01.05.001.02 | TABLERO GENERAL DE EMERGENCÍA AUTOSOPORTADO "TGE ", 3Ø+N+T, 380-220V, 60 HZ, CON BARRA DE CU 2000A, 60 POLOS CON ANALIZADOR DE RED, TRANSFORMADORES DE CORRIENTE DE ACUERDO A ESQUEMA UNIFILAR Y ESPECIFICACIONES TÉCNICAS | und | 1.00 | 61,315.49 | 61,315.49 |
| 05.01.05.001.03 | TABLERO GENERAL NORMAL DE FUERZA AUTOSOPORTADO "TGN-F ", 3Ø+N+T, 380-220V, 60 HZ, CON BARRA DE CU 4000A, 60 POLOS CON ANALIZADOR DE RED, TRANSFORMADORES DE CORRIENTE DE ACUERDO A ESQUEMA UNIFILAR Y ESPECIFICACIONES TÉCNICAS | und | 1.00 | 78,723.44 | 78,723.44 |
| 05.01.05.001.04 | TABLERO GENERAL EMERGENCIA DE FUERZA AUTOSOPORTADO "TGEF ", 3Ø+N+T, 380-220V, 60 HZ, CON BARRA DE CU 2000A, 60 POLOS CON ANALIZADOR DE RED, TRANSFORMADORES DE CORRIENTE DE ACUERDO A ESQUEMA UNIFILAR Y ESPECIFICACIONES TÉCNICAS | und | 1.00 | 61,315.49 | 61,315.49 |

**Fuente:** Expediente Técnico Saldo de Obra.

De las imágenes se aprecia que los tableros: Tablero TGN, Tablero TGE, Tablero TGNF y Tablero TGEF (seleccionados como muestra del presente análisis), se incluyeron la planilla de metrados consignada en el expediente técnico del saldo de Obra, así como en el presupuesto por un monto de S/ 277 176,54 (costo directo).

Por otra parte, en el servicio de diagnóstico[1] del estado situacional realizado a la Obra, se indicó que estos 4 tableros se valorizaron al 80%, con la observación "*No se ubica documento de aprobación del supervisor*", lo cual, no sería sustento suficiente para desestimarlos en su totalidad.

[1] Servicio de consultoría de obra para desarrollar el informe de verificación técnico – legal de obra (inspección técnica, ocular y evaluación de la infraestructura, equipamiento y partidas ejecutadas, mal ejecutadas y por ejecutar) y expediente técnico de saldo de obra del proyecto: "Mejoramiento de los servicios de salud del hospital Camaná, distrito y provincia de Camaná, región Arequipa", con código único de inversiones (CUI) n.° 2279710.

Firmado digitalmente por ROSAS ROMERO Christian Leonel FAU 20131378972 soft
Motivo: Doy Visto Bueno
Fecha: 11-03-2026 15:50:14 -05:00

Firmado digitalmente por TICONA HUAMANI Edwin Gualberto FAU 20131378972 soft
Motivo: Doy Visto Bueno
Fecha: 11-03-2026 15:45:53 -05:00

Firmado digitalmente por ZEA MANRIQUE Arturo Alejandro FAU 20131378972 soft
Motivo: Doy Visto Bueno
Fecha: 11-03-2026 15:57:05 -05:00

**Imagen n.° 18**
**Metrado de tableros eléctricos en el servicio de diagnóstico de obra**

| ITEM | PARTIDAS | VERIFICACION DE METRADOS | | | | | | | | | | OBSERVACIONES |
|---|---|---|---|---|---|---|---|---|---|---|---|---|
| | | METRADOS DEL EXPEDIENTE TECNICO | | METRADOS DE LA VALORIZACIÓN DEL ESTADO CONTRACTUAL | % DE VALORIZACION | METRADOS POR EJECUTAR | % METRADO POR EJECUTAR | METRADO VERIFICADO EN VISITA | METRADOS BIEN EJECUTADOS | % METRADOS BIEN EJECUTADO | METRADOS MAL EJECUTADOS O DIFICIENTES | |
| | | UND | METRADO | METRADO | % | METRADO | % | METRADO | METRADO | % | METRADO | |
| 01.03.10 | TABLEROS PRINCIPALES | | | | | | | | | | | |
| 01.03.10.01 | TABLERO GENERAL NORMAL - TGN ( DEL TIPO AUTOSOPORTADO) | m | 1.00 | 0.80 | 80.0% | 1.00 | 100% | 1.00 | 0.00 | 0.0% | 1.00 | No se ubica documento de aprobacion del supervisor |
| 01.03.10.02 | TABLERO GENERAL NORMAL DE FUERZA - TGFN ( DEL TIPO AUTOSOPORTADO) | m | 1.00 | 0.80 | 80.0% | 1.00 | 100% | 1.00 | 0.00 | 0.0% | 1.00 | No se ubica documento de aprobacion del supervisor |
| 01.03.10.03 | TABLERO GENERAL DE EMERGENCIA - TGE ( DEL TIPO AUTOSOPORTADO) | m | 1.00 | 0.80 | 80.0% | 1.00 | 100% | 1.00 | 0.00 | 0.0% | 1.00 | No se ubica documento de aprobacion del supervisor |
| 01.03.10.04 | TABLERO GENERAL DE EMERGENCIA DE FUERZA - TGFE ( DEL TIPO AUTOSOPORTADO) | m | 1.00 | 0.80 | 80.0% | 1.00 | 100% | 1.00 | 0.00 | 0.0% | 1.00 | No se ubica documento de aprobacion del supervisor |

**Fuente:** Primer entregable del servicio de consultoría de obra para desarrollar el informe de verificación técnico – legal de obra (inspección técnica, ocular y evaluación de la infraestructura, equipamiento y partidas ejecutadas, mal ejecutadas y por ejecutar) y expediente técnico de saldo de obra del proyecto: Mejoramiento de los servicios de salud del hospital Camaná, distrito y provincia de Camaná, región Arequipa.

Asimismo, conforme a la valorización n.° 40 – marzo de 2023 del Consorcio Salud Camaná II, encargado de la ejecución primigenia de la obra, se verificó que estos 4 tableros fueron valorizados al 80%, por el monto de S/ 121 016,00 (costo directo).

Firmado digitalmente por ROSAS ROMERO Christian Leonel FAU 20131378972 soft
Motivo: Doy Visto Bueno
Fecha: 11-03-2026 15:50:14 -05:00

**Imagen n.° 19**
**Valorización n.°40 - Tableros eléctricos**

| ITEM | PARTIDAS | UND | METRADO | PRESUPUESTO P.U. | PARCIAL | ANTERIOR | | |
|---|---|---|---|---|---|---|---|---|
| | | | CANTIDAD | S/. | S/. | METRADO | VALORIZ. | % |
| 01.03.10 | TABLEROS PRINCIPALES | | | | | | | |
| 01.03.10.01 | TABLERO GENERAL NORMAL - TGN ( DEL TIPO AUTOSOPORTADO) | m | 1.00 | 43,303.75 | 43,303.75 | 0.80 | 34,643.00 | 80.00% |
| 01.03.10.02 | TABLERO GENERAL NORMAL DE FUERZA - TGFN ( DEL TIPO AUTOSOPORTADO) | m | 1.00 | 34,151.79 | 34,151.79 | 0.80 | 27,321.43 | 80.00% |
| 01.03.10.03 | TABLERO GENERAL DE EMERGENCIA - TGE ( DEL TIPO AUTOSOPORTADO) | m | 1.00 | 42,160.89 | 42,160.89 | 0.80 | 33,728.71 | 80.00% |
| 01.03.10.04 | TABLERO GENERAL DE EMERGENCIA DE FUERZA - TGFE ( DEL TIPO AUTOSOPORTADO) | m | 1.00 | 31,653.57 | 31,653.57 | 0.80 | 25,322.86 | 80.00% |

**Fuente:** Valorización n.° 40 – marzo de 2023 Consorcio Salud Camaná II.

Firmado digitalmente por TICONA HUAMANI Edwin Gualberto FAU 20131378972 soft
Motivo: Doy Visto Bueno
Fecha: 11-03-2026 15:45:53 -05:00

Al respecto, en el informe del diagnóstico del estado actual en la especialidad de instalaciones eléctricas, se observó que en la sección de "Tableros Eléctricos", se tiene el análisis de estos 4 tableros de muestra[2], a los cuales se les clasifica como inoperativos, indicándose lo siguiente:

> *"**A. TABLERO GENERAL NORMAL TGN:***
> *(…)*
> *Descripción:*
> *Está inoperativo, Tablero eléctrico Autosoportado TGN de gabinete metálico en forma defectuosa, con sistema trifásico 380-220VAC, 3F+N+T, 60Hz, tiene 9 ITM, 2 ITM principal y 9ITM secundarios, con señalización de peligro deteriorado, con cable de conexión de sistema de puesta a tierra instalada, con interruptores diferenciales defectuosos, no cuenta con directorio y diagrama unifilar.*
> *En el tablero se encontraron alimentadores de circuitos sueltos, los cuales faltan conectar a los interruptores termomagnéticos de tipo caja moldeada.*

Firmado digitalmente por ZEA MANRIQUE Arturo Alejandro FAU 20131378972 soft
Motivo: Doy Visto Bueno
Fecha: 11-03-2026 15:57:05 -05:00

[2] Cabe precisar, que los tableros mencionado solo son una muestra y correspondería hacer el análisis de cada uno de los tableros existentes en la Obra.

*Cumplimiento de Normas técnicas:*
*-Material: La Regla 020.024 del CNE-U nos indica que los materiales y equipos deben contar con la aprobación de la autoridad competente y de acuerdo al punto 6.2.4.4 de la NTSN°113-MINSA nos indica que el tablero debe ser de gabinete metálico.*
*Por lo tanto, NO CUMPLE esta regla porque es gabinete metálico adosado, pero su instalación es defectuosa, debe ser auto soportado o empotrado.*
*-Grado de protección: La Regla 070.3022 del CNE-U nos indica que cuando se instalen gabinetes deben ser ubicado y construido de modo de prevenir que la humedad ingrese.*
*Por lo tanto, no CUMPLE esta regla porque existen aberturas defectuosas para ingreso de los circuitos derivados que permiten que ingrese humedad.*
*(…)*
*-Espacio de trabajo: La Regla 020.308 del CNE-U nos indica que se debe proveer un espacio mínimo de trabajo con piso no deslizante de 1.0 m alrededor del equipo y la mínima altura debe ser 2.20m.*
*Por lo tanto, NO CUMPLE esta regla porque el muro más cercano está a menos de 1.0 m en piso de concreto y su altura es de 3 m.*
*(…)*
*- Barra de toma de puesta a tierra: La Regla 060.402.1h del CNE-U nos indica que las parte metálicas expuestas de la estructura del tablero debe estar normalmente conectadas a tierra.*
*Por lo tanto, NO CUMPLE por que se encuentra sulfatados.*
*(…)*
*-Señalización de advertencia y peligro: La Regla 150.404 del CNE-U nos indica que los tableros deben tener señalización de advertencia y peligro claramente visibles.*
*Por lo tanto, NO CUMPLE esta regla, porque no tiene señalización.*
*-Marcado de equipos: La Regla 020.100(3) del CNE-U nos indica que en cada tablero se debe indicar de manera visible, legible y permanente de cada interruptor automático.*
*Por lo tanto, NO CUMPLE esta regla porque no se identifican los ITM.*
*-Directorio actualizado: La Regla 6.2.4.4 de la NTSN°113-MINSA nos indica que los tableros deben contar con directorio actualizado y diagrama unifilar.*
*Por lo tanto, NO CUMPLE esta regla, porque no lo tiene.*
*(…)"*[3]

Firmado digitalmente por ROSAS ROMERO Christian Leonel FAU 20131378972 soft
Motivo: Doy Visto Bueno
Fecha: 11-03-2026 15:50:14 -05:00

Firmado digitalmente por TICONA HUAMANI Edwin Gualberto FAU 20131378972 soft
Motivo: Doy Visto Bueno
Fecha: 11-03-2026 15:45:53 -05:00

Firmado digitalmente por ZEA MANRIQUE Arturo Alejandro FAU 20131378972 soft
Motivo: Doy Visto Bueno
Fecha: 11-03-2026 15:57:05 -05:00

Adicionalmente, en el mismo informe, respecto a los tableros eléctricos de la obra se consignaron las conclusiones y recomendaciones siguientes:

*"6. CONCLUSIONES*
*La revisión de la documentación proporcionada por la entidad indica que no se encontró evidencia de la aprobación de los tableros eléctricos ni de las luminarias. La falta de estas aprobaciones representa un incumplimiento de las especificaciones técnicas asimismo de los procedimientos de control de calidad y seguridad, ya que estos componentes deben ser verificados para garantizar que cumplen con los estándares técnicos requeridos. Esta omisión subraya la necesidad de una revisión exhaustiva y una aprobación documentada antes de la instalación y uso de los sistemas eléctricos, para asegurar tanto la seguridad de la obra como la conformidad con la normativa vigente.*
*(…)*

[3] Cabe precisar que, en el caso de los tableros "*TABLERO GENERAL NORMAL DE FUERZA TGNF*", "*TABLERO GENERAL DE EMERGENCIA DE FUERZA TGEF*" y "*TABLERO GENERAL DE EMERGENCIA TGE*", se consideran argumentos similares para considerarlos como inoperativos.

*7. RECOMENDACIONES*
*(…)*
*7.2 SISTEMA ALIMENTADORES Y TABLEROS*
*• Culminar con los alimentadores eléctricos en baja tensión con todos sus accesorios de protección mecánica y soporte, etc. en su recorrido desde la parte baja de los transformadores proyectados hasta las barras propias.*
*• Culminar con el diseño de los tableros y sub tableros de distribución.*
*• Culminar las canalizaciones del sistema eléctrico: red de ductos y buzones para el cableado eléctrico de alimentadores, considerando los elementos adecuados para los cruces de las juntas de dilatación si los hubiera.*
*(…)"*

Del análisis realizado al informe de la especialidad instalaciones eléctricas del diagnóstico efectuado por el consultor, se puede observar que los tableros mencionados tomados como muestra, fueron descritos y calificados como inoperativos de acuerdo a las condiciones faltantes de ejecutar (señalización, directorio actualizado, diagrama unifilar), que son trabajos que podrían ser realizados como parte del saldo de Obra.

Asimismo, en las conclusiones se menciona la falta de *"evidencia de la aprobación de los tableros eléctricos";* por lo cual, sería necesario *"una revisión exhaustiva y una aprobación documentada antes de la instalación y uso de los sistemas eléctricos"*; asimismo, en las recomendaciones se indicó culminar con la ejecución de los mismos; es decir, no se recomendó sustituir todos los tableros que se encuentran instalados en la Obra, ni considerarlos en el metrado y presupuesto del saldo de Obra, ya que podrían ser corregidos culminando y/o adecuando los aspectos faltantes u observados.

Asimismo, con relación al espacio mínimo de trabajo, en la regla 020-308 del Código Nacional de Electricidad se establece que *"Se debe proveer un espacio mínimo de trabajo con piso no deslizante de un 1 m alrededor de equipos eléctricos, tales como tableros de distribución, de control y centros de control de motores instalados dentro de cubiertas metálicas,* ***excepto cuando no se requiera dicho espacio de trabajo detrás de tales equipos, donde no haya partes renovables, como fusibles o interruptores, y donde todas las conexiones sean accesibles desde otros lados que no sean el posterior****"*; al respecto, los tableros instalados en la Obra no cuentan con fusibles o interruptores en la parte posterior por lo cual no sería necesario contar con un espacio de trabajo de 1 m en la parte posterior de los mismos; mientras que en la parte frontal se contaría con el espacio de trabajo necesario para la operación de los equipos.

En tal sentido, los hechos expuestos podrían causar un doble gasto, ya que dichos tableros fueron adquiridos por la Entidad en la ejecución primigenia de la Obra y pagados al 80%, y no se habría realizado una adecuada evaluación del grado de funcionamiento y/u operatividad.

**Respecto al metrado de interruptores y planos unifilares:**

A lo anteriormente expuesto se suma que, de la revisión a los metrados de interruptores del expediente de saldo de Obra, se tomó como muestra los interruptores termomagnéticos correspondientes a los tableros: TGN, TGE, TGNF y TGEF, observando el listado de estos dispositivos correspondientes a cada tablero, como se muestra a continuación:

Firmado digitalmente por ROSAS ROMERO Christian Leonel FAU 20131378972 soft
Motivo: Doy Visto Bueno
Fecha: 11-03-2026 15:50:14 -05:00

Firmado digitalmente por TICONA HUAMANI Edwin Gualberto FAU 20131378972 soft
Motivo: Doy Visto Bueno
Fecha: 11-03-2026 15:45:53 -05:00

Firmado digitalmente por ZEA MANRIQUE Arturo Alejandro FAU 20131378972 soft
Motivo: Doy Visto Bueno
Fecha: 11-03-2026 15:57:05 -05:00

**Imagen n.° 20**
**Metrado de dispositivos tetrapolares termomagnéticos**

| N° | DESCRIPCIÓN | Und | TGN | TGE | TGN-F | TGE-F |
|---|---|---|---|---|---|---|
| 05.01.06.02 | DISPOSITIVOS TETRAPOLARES | | | | | |
| 05.01.06.02.01 | DISPOSITIVOS TETRAPOLARES TERMOMAGNÉTICOS | | | | | |
| 05.01.06.02.01.062 | Interruptor Termomagnético Tipo Caja Moldeada de Regulación Electrónica 4x32A, 25 kA, 380V. | und | 1 | | | |
| 05.01.06.02.01.063 | Interruptor Termomagnético Tipo Caja Moldeada de Regulación Electrónica 4x32A, 36 KA, 380V. | und | 3 | 3 | 2 | 2 |
| 05.01.06.02.01.064 | Interruptor Termomagnético Tipo Caja Moldeada de Regulación Electrónica 4x40A, 36 KA, 380V. | und | | | 2 | |
| 05.01.06.02.01.065 | Interruptor Termomagnético Tipo Caja Moldeada de Regulación Electrónica 4x50A, 36 KA, 380V. | und | 1 | 1 | | |
| 05.01.06.02.01.066 | Interruptor Termomagnético Tipo Caja Moldeada de Regulación Electrónica 4x80A, 36 kA, 380V. | und | | | | |
| 05.01.06.02.01.067 | Interruptor Termomagnético Tipo Caja Moldeada de Regulación Electrónica 4x100A, 36 kA, 380V. | und | | | | |
| 05.01.06.02.01.068 | Interruptor Termomagnético Tipo Caja Moldeada de Regulación Electrónica 4x125A, 36 kA, 380V. | und | | | 1 | |
| 05.01.06.02.01.069 | Interruptor Termomagnético Tipo Caja Moldeada de Regulación Electrónica 4x150A, 36 kA, 380V. | und | | | | 1 |
| 05.01.06.02.01.070 | Interruptor Termomagnético Tipo Caja Moldeada de Regulación Electrónica 4x160A, 36 kA, 380V. | und | | | | |
| 05.01.06.02.01.071 | Interruptor Termomagnético Tipo Caja Moldeada de Regulación Electrónica 4x300A, 36 kA, 380V. | und | | | | |
| 05.01.06.02.01.072 | Interruptor Termomagnético Tipo Caja Moldeada de Regulación Electrónica 4x32A, 55 kA, 380V. | und | | 3 | 1 | |
| 05.01.06.02.01.073 | Interruptor Termomagnético Tipo Caja Moldeada de Regulación Electrónica 4x40A, 55 kA, 380V. | und | 1 | | | |
| 05.01.06.02.01.074 | Interruptor Termomagnético Tipo Caja Moldeada de Regulación Electrónica 4x150A, 55 kA, 380V. | und | | | | 1 |
| 05.01.06.02.01.075 | Interruptor Termomagnético Tipo Caja Moldeada de Regulación Electrónica 4x160A, 55 kA, 380V. | und | | 1 | | |
| 05.01.06.02.01.076 | Interruptor Termomagnético Tipo Caja Moldeada de Regulación Electrónica 4x250A, 55 kA, 380V. | und | | | | 1 |
| 05.01.06.02.01.077 | Interruptor Termomagnético Tipo Caja Moldeada de Regulación Electrónica 4x300A, 55 kA, 380V. | und | | 1 | | |
| 05.01.06.02.01.078 | Interruptor Termomagnético Tipo Caja Moldeada de Regulación Electrónica 4x400A, 55 kA, 380V. | und | | 1 | | |
| 05.01.06.02.01.079 | Interruptor Termomagnético Tipo Caja Moldeada de Regulación Electrónica 4x500A, 55 kA, 380V. | und | | 1 | | |
| 05.01.06.02.01.080 | Interruptor Termomagnético Tipo Caja Moldeada de Regulación Electrónica 4x630A, 55 kA, 380V. | und | | | | 1 |
| 05.01.06.02.01.081 | Interruptor Termomagnético Tipo Caja Moldeada de Regulación Electrónica 4x1000A, 55 kA, 380V. | und | | | | |
| 05.01.06.02.01.082 | Interruptor Termomagnético Tipo Caja Moldeada de Regulación Electrónica 4x630A, 70 kA, 380V. | und | 1 | | | |
| 05.01.06.02.01.083 | Interruptor Termomagnético Tipo Caja Moldeada de Regulación Electrónica 4x800A, 70 kA, 380V. | und | 1 | 1 | | |
| 05.01.06.02.01.084 | Interruptor Termomagnético Tipo Caja Moldeada de Regulación Electrónica 4x1000A, 70 kA, 380V. | und | | | 2 | 1 |
| 05.01.06.02.01.085 | Interruptor Termomagnético Tipo Caja Moldeada de Regulación Electrónica 4x1250A, 70 kA, 380V. | und | | | | |
| 05.01.06.02.01.086 | Interruptor Termomagnético Tipo Caja Moldeada de Regulación Electrónica 4x1250A, 110 kA, 380V. | und | 1 | | | |
| 05.01.06.02.01.087 | Interruptor Termomagnético Tipo Caja Moldeada de Regulación Electrónica 4x2000A, 110 kA, 380V. | und | | | 1 | |

**Fuente:** Expediente Técnico Saldo de Obra.

Por otra parte, se revisó los planos unifilares de instalaciones eléctricas, correspondientes a los tableros eléctricos mencionados, y se observó que en el plano IE-101 se indica los interruptores termomagnéticos que compone cada tablero, como se muestra a continuación:

**Imagen n.° 21**
**Tablero TGN – Diagrama unifilar**

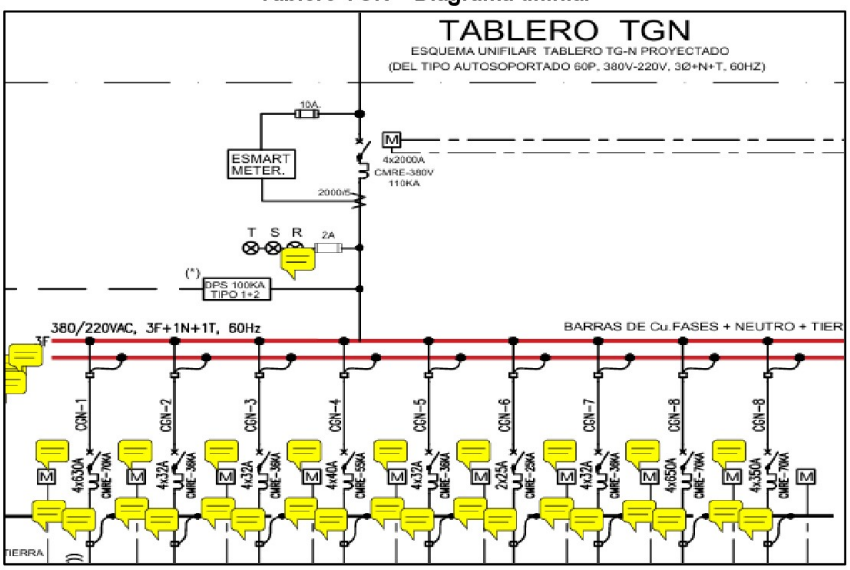


**Fuente:** Expediente Técnico Saldo de Obra.

Firmado digitalmente por ROSAS ROMERO Christian Leonel FAU 20131378972 soft
Motivo: Doy Visto Bueno
Fecha: 11-03-2026 15:50:14 -05:00

Firmado digitalmente por TICONA HUAMANI Edwin Gualberto FAU 20131378972 soft
Motivo: Doy Visto Bueno
Fecha: 11-03-2026 15:45:53 -05:00

Firmado digitalmente por ZEA MANRIQUE Arturo Alejandro FAU 20131378972 soft
Motivo: Doy Visto Bueno
Fecha: 11-03-2026 15:57:05 -05:00

**Imagen n.° 22**
**Tablero TGE – Diagrama unifilar**

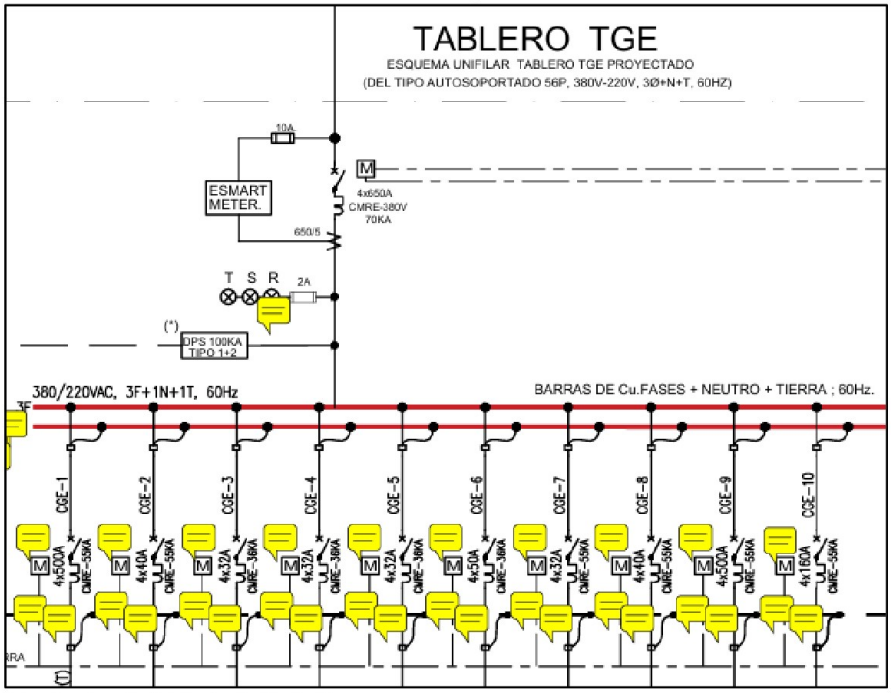


**Fuente:** Expediente Técnico Saldo de Obra.

Firmado digitalmente por ROSAS ROMERO Christian Leonel FAU 20131378972 soft
Motivo: Doy Visto Bueno
Fecha: 11-03-2026 15:50:14 -05:00

**Imagen n° 23**
**Tablero TGNF – Diagrama unifilar**

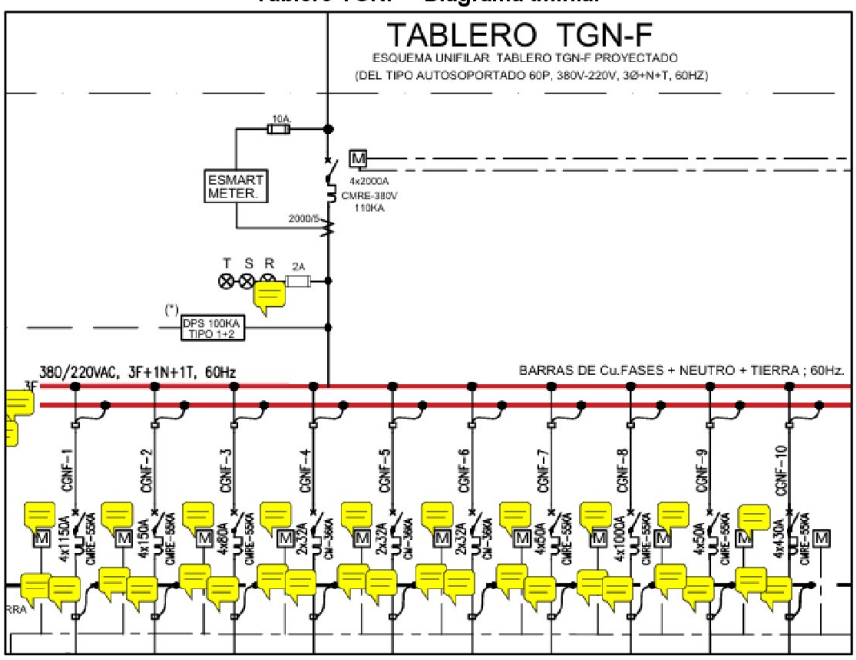


**Fuente:** Expediente Técnico Saldo de Obra.

Firmado digitalmente por TICONA HUAMANI Edwin Gualberto FAU 20131378972 soft
Motivo: Doy Visto Bueno
Fecha: 11-03-2026 15:45:53 -05:00

Firmado digitalmente por ZEA MANRIQUE Arturo Alejandro FAU 20131378972 soft
Motivo: Doy Visto Bueno
Fecha: 11-03-2026 15:57:05 -05:00

**Imagen n° 24**
**Tablero TGEF – Diagrama unifilar**

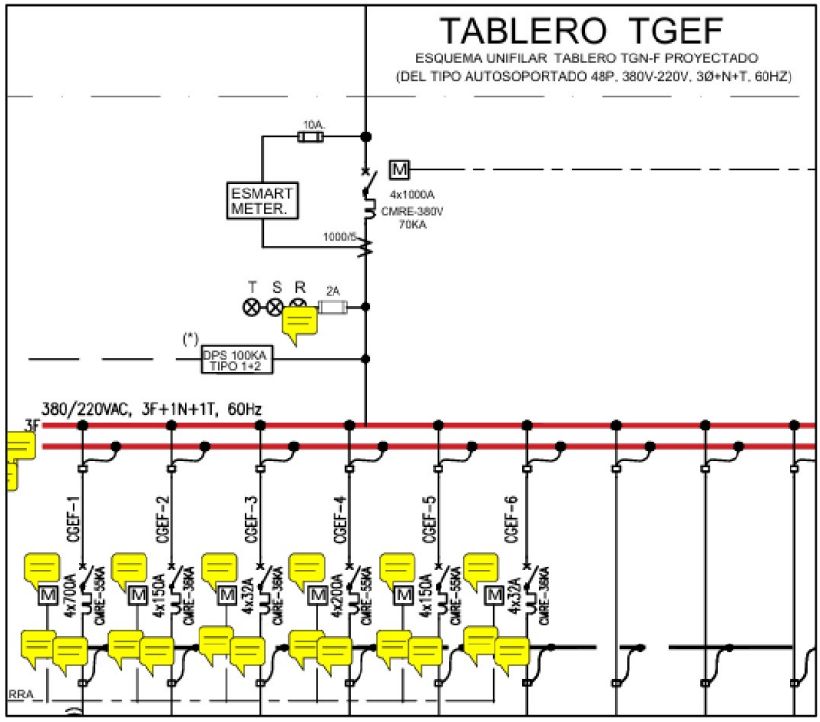


**Fuente:** Expediente Técnico Saldo de Obra.

De la comparación realizada entre los datos establecidos en la planilla de metrados y los datos consignados en los planos que forman parte del expediente técnico del saldo de Obra correspondientes a los interruptores termomagnéticos de los tableros mencionados, se pudo observar que existen incongruencias entre lo indicado en el metrado y lo indicado en el plano, como se muestra en el siguiente cuadro:

**Cuadro n° 5**
**Comparación entre los metrados y planos**

| TABLERO: | | TGN | | TGE | | TGN-F | | TGE-F | |
|---|---|---|---|---|---|---|---|---|---|
| DISPOSITIVOS TETRAPOLARES TERMOMAGNÉTICOS | UND | EN METRADO | EN PLANO | EN METRADO | EN PLANO | EN METRADO | EN PLANO | EN METRADO | EN PLANO |
| Interruptor Termomagnético Tipo Caja Moldeada de Regulación Electrónica 4x32A, 25 kA, 380V. | und | 1 | | | | | | | |
| Interruptor Termomagnético Tipo Caja Moldeada de Regulación Electrónica 4x32A, 36 KA, 380V. | und | 3 | 4 | 3 | 3 | 2 | | 2 | 2 |
| Interruptor Termomagnético Tipo Caja Moldeada de Regulación Electrónica 4x40A, 36 KA, 380V. | und | | | | | 2 | | | |
| Interruptor Termomagnético Tipo Caja Moldeada de Regulación Electrónica 4x50A, 36 KA, 380V. | und | 1 | | 1 | 1 | | | | |
| Interruptor Termomagnético Tipo Caja Moldeada de Regulación Electrónica 4x125A, 36 kA, 380V. | und | | | | | 1 | | | |
| Interruptor Termomagnético Tipo Caja Moldeada de Regulación Electrónica 4x150A, 36 kA, 380V. | und | | | | | | | 1 | 1 |
| Interruptor Termomagnético Tipo Caja Moldeada de Regulación Electrónica 4x32A, 55 kA, 380V. | und | | | 3 | 1 | 1 | | | |
| Interruptor Termomagnético Tipo Caja Moldeada de Regulación Electrónica 4x40A, 55 kA, 380V. | und | 1 | 1 | | 2 | | | | |
| Interruptor Termomagnético Tipo Caja Moldeada de Regulación Electrónica 4x150A, 55 kA, 380V. | und | | | | | | 1 | 1 | 1 |
| Interruptor Termomagnético Tipo Caja Moldeada de Regulación Electrónica 4x160A, 55 kA, 380V. | und | | | 1 | 1 | | | | |
| Interruptor Termomagnético Tipo Caja Moldeada de Regulación Electrónica 4x250A, 55 kA, 380V. | und | | | | | | | 1 | |
| Interruptor Termomagnético Tipo Caja Moldeada de Regulación Electrónica 4x300A, 55 kA, 380V. | und | | | 1 | | | | | |

Firmado digitalmente por ROSAS ROMERO Christian Leonel FAU 20131378972 soft
Motivo: Doy Visto Bueno
Fecha: 11-03-2026 15:50:14 -05:00

Firmado digitalmente por TICONA HUAMANI Edwin Gualberto FAU 20131378972 soft
Motivo: Doy Visto Bueno
Fecha: 11-03-2026 15:45:53 -05:00

Firmado digitalmente por ZEA MANRIQUE Arturo Alejandro FAU 20131378972 soft
Motivo: Doy Visto Bueno
Fecha: 11-03-2026 15:57:05 -05:00

| TABLERO: | | TGN | | TGE | | TGN-F | | TGE-F | |
|---|---|---|---|---|---|---|---|---|---|
| DISPOSITIVOS TETRAPOLARES TERMOMAGNÉTICOS | UND | EN METRADO | EN PLANO | EN METRADO | EN PLANO | EN METRADO | EN PLANO | EN METRADO | EN PLANO |
| Interruptor Termomagnético Tipo Caja Moldeada de Regulación Electrónica 4x400A, 55 kA, 380V. | und | | | 1 | | | | | |
| Interruptor Termomagnético Tipo Caja Moldeada de Regulación Electrónica 4x500A, 55 kA, 380V. | und | | | 1 | 2 | | | | |
| Interruptor Termomagnético Tipo Caja Moldeada de Regulación Electrónica 4x630A, 55 kA, 380V. | und | | | | | | | 1 | |
| Interruptor Termomagnético Tipo Caja Moldeada de Regulación Electrónica 4x1000A, 55 kA, 380V. | und | | | | | | 1 | | |
| Interruptor Termomagnético Tipo Caja Moldeada de Regulación Electrónica 4x630A, 70 kA, 380V. | und | 1 | 1 | | | | | | |
| Interruptor Termomagnético Tipo Caja Moldeada de Regulación Electrónica 4x800A, 70 kA, 380V. | und | 1 | | 1 | | | | | |
| Interruptor Termomagnético Tipo Caja Moldeada de Regulación Electrónica 4x1000A, 70 kA, 380V. | und | | | | | 2 | | 1 | 1 |
| Interruptor Termomagnético Tipo Caja Moldeada de Regulación Electrónica 4x1250A, 110 kA, 380V. | und | 1 | | | | | | | |
| Interruptor Termomagnético Tipo Caja Moldeada de Regulación Electrónica 4x2000A, 110 kA, 380V. | und | | 1 | | | 1 | 1 | | |

Incongruente
Corresponde

**Fuente:** Expediente técnico del saldo de Obra.
**Elaboración:** Comisión a cargo de la orientación de oficio.

Firmado digitalmente por ROSAS ROMERO Christian Leonel FAU 20131378972 soft
Motivo: Doy Visto Bueno
Fecha: 11-03-2026 15:50:14 -05:00

Firmado digitalmente por TICONA HUAMANI Edwin Gualberto FAU 20131378972 soft
Motivo: Doy Visto Bueno
Fecha: 11-03-2026 15:45:53 -05:00

Firmado digitalmente por ZEA MANRIQUE Arturo Alejandro FAU 20131378972 soft
Motivo: Doy Visto Bueno
Fecha: 11-03-2026 15:57:05 -05:00

Al respecto, del cuadro anterior se puede observar que no coincide el metrado de interruptores termomagnéticos para los tableros: TGN, TGE, TGNF y TGEF, en comparación con lo que indica el plano IE-101, lo cual podría llevar a un error en la ejecución de dichas partidas de instalaciones eléctricas, así como en la cuantificación de los metrados y por ende en la determinación del presupuesto del saldo de Obra.[4]

**b) Criterio**

- **Ley General de Contrataciones Pública Ley n.° 32069 vigente desde el 22 de abril de 2025 "Artículo 5.- Principios rectores de la contratación pública**

  (…)

  *b) Eficacia y eficiencia: las entidades contratantes actúan de forma eficaz y eficiente para lograr el cumplimiento de los fines públicos, priorizando estos por encima de formalidades no esenciales para sus objetivos. La aplicación de estos principios garantiza la calidad técnica de los expedientes técnicos, especificaciones técnicas y términos de referencia, así como la ejecución contractual. Los procesos, procedimientos, contratos, programas, sistemas y trámites son revisados y evaluados de forma periódica a fin de identificar y retirar aquellos que no son racionales o proporcionales para optimizar de forma permanente el proceso de contratación pública.*

  *m) Sostenibilidad de las contrataciones públicas: las entidades contratantes deben promover prácticas responsables en los procesos de adquisición de bienes, servicios y obras, considerando los aspectos económicos, sociales y medioambientales, que contribuyan a alcanzar objetivos de sostenibilidad en todo proceso de contratación pública.*

- **Bases de la contratación directa n.° 043-2024-GRA - Servicio de consultoría de obra para desarrollar el informe de verificación técnico – legal de obra (inspección técnica, ocular y evaluación de la infraestructura, equipamiento y partidas ejecutadas, mal ejecutadas y por ejecutar) expediente técnico de saldo de obra del proyecto: "Mejoramiento de los**

[4] Cabe precisar, que los casos de incongruencia mostrados solo son muestrales y se debe hacer el análisis profundo a cada uno de los componentes de las instalaciones eléctricas.

**servicios de salud del hospital de Camaná, distrito y provincia de Camaná, región Arequipa" con CUI: n.° 279710**

**CAPÍTULO III – REQUERIMIENTO**

*"**3.1 Términos de referencia***

*(…)*

*2.1 DEL ESTADO ACTUAL*

*(…)*

*INSTALACIONES ELÉCTRICAS Y ELECTROMECÁNICAS: En la especialidad de instalaciones eléctricas y electromecánicas presenta un avance físico del 63,07% quedando por ejecutar un saldo de 36,93% para culminar al 100% los que se inspeccionarán y evaluarán técnica y legalmente, considerando la posibilidad de la existencia de defectos de confección, deterioros o entregables sin culminación (evaluando las partidas presupuestales de salida de interruptores, tomacorrientes, salida de alimentación, tablero principal, tableros de distribución, tableros de equipo médico e informáticos, sistema de pozo a tierra, instalaciones mecánicas en ascensores y montacargas, transformadores, UPS, televisores, sistema de aire acondicionado, calefacción, aire, sistema de gas, entre otras), los cuales necesariamente deberán ser evidenciados (pruebas o ensayos certificados, panel fotográfico), así también se incluirán las partidas que no hayan sido ejecutadas entregando finalmente, las planillas de metrados de la especialidad con resumen de metreados para ser la referencia cuantitativa, y especificaciones técnicas como referencia cualitativa para ser utilizados durante la etapa de proyección del saldo de obra y de esta forma, garantizar el adecuado funcionamiento del establecimiento de salud.*

*(…)*

*2.3 ACTIVIDADES A REALIZAR*

*(…)*

*2.3.1.1 Desarrollo de trabajo de campo y de gabinete*

| *I. EVALUACIÓN EN CAMPO* | |
|---|---|
| *(…)* | |
| *02. Verificación en campo de trabajos ejecutados no acordes al expediente técnico.* | *Deberá verificar in situ si existen trabajos ejecutados en la obra, que no se encuentren acordes al expediente técnico, y si estos cuentan con aprobación por parte de la Gerencia Regional de Infraestructura y de la supervisión de obra.* |
| *03. Evaluación de la situación actual de los componentes de la obra.* | *Se determinará el estado de los componentes de la obra, emitiendo opinión sobre el grado de operatividad de la obra (Véase nota 1).*<br>*Deberá realizarse la verificación física y evaluación en campo, contrastando con lo determinado en el expediente técnico de los componentes, materiales y especificaciones técnicas del proyecto hospitalario, dependiendo de los componentes de la obra paralizada.* |
| *04. Pruebas de control de calidad de los trabajos realizados por el contratista.* | *Se efectuará pruebas de control de calidad de los trabajos realizados por el contratista y los entregables de acuerdo a lo definido por la Gerencia Regional de Infraestructura y contrastará con lo requerido en las especificaciones técnicas.*<br>*Se implementará más ensayos, de acuerdo a las recomendaciones de los integrantes del equipo de especialistas y de lo determinado por la Gerencia Regional de Infraestructura.* |
| *(…)* | |
| *Nota 1: Calidad de acabado, calidad de material utilizado, estado actual y de funcionamiento. Verificar el cumplimiento del Reglamento Nacional de Edificaciones y de la NTS N° 110-MINSA/DGIEM-V01 Norma técnica de salud "Infraestructura y equipamiento de los establecimientos de salud segundo nivel de atención, según corresponda.* | |
| *(…)* | |

*2.3.1.2 Informe de verificación de obra (técnico-legal) "Mejoramiento de los servicios de salud del hospital de Camaná, distrito y provincia de Camaná, región Arequipa".*

Firmado digitalmente por ROSAS ROMERO Christian Leonel FAU 20131378972 soft
Motivo: Doy Visto Bueno
Fecha: 11-03-2026 15:50:14 -05:00

Firmado digitalmente por TICONA HUAMANI Edwin Gualberto FAU 20131378972 soft
Motivo: Doy Visto Bueno
Fecha: 11-03-2026 15:45:53 -05:00

Firmado digitalmente por ZEA MANRIQUE Arturo Alejandro FAU 20131378972 soft
Motivo: Doy Visto Bueno
Fecha: 11-03-2026 15:57:05 -05:00

*Contenido*
*(…)*
*IV. EVALUACIÓN IN SITU DE LA OBRA*
*(…)*
*3.3 Pruebas y/o ensayos de laboratorio realizados por consultor teniendo en consideración lo indicado en la norma NTS N° 110-MINSA/DGIEM-V01 Norma técnica de salud, infraestructura y equipamiento de los establecimientos de salud del tercer nivel de atención, Norma FNFPA, Código Nacional de Electricidad; Reglamento Nacional de Edificaciones y Construcción, según corresponda por cada especialidad.*
*(…)".*

**c) Consecuencia**

La situación descrita podría ocasionar la ejecución de trabajos de desmontaje y reposición sin el debido sustento técnico, generando un uso ineficiente de los recursos públicos y el incremento injustificado de costos en la ejecución de los saldos de obra.

## III. DOCUMENTACIÓN E INFORMACIÓN QUE SUSTENTA LA ORIENTACIÓN DE OFICIO

Firmado digitalmente por ROSAS ROMERO Christian Leonel FAU 20131378972 soft
Motivo: Doy Visto Bueno
Fecha: 11-03-2026 15:50:14 -05:00

La información y documentación que la Comisión de Control ha revisado y analizado durante el desarrollo de la Orientación de Oficio al expediente técnico del saldo de obra del proyecto "Mejoramiento de los servicios de salud del hospital de Camaná", se encuentra detallada en el **Apéndice n.° 2**.

Las situaciones adversas identificadas en el presente informe se sustentan en la revisión y análisis de la documentación e información obtenida por la Comisión de Control, la cual ha sido señalada en la condición y se encuentra en el acervo documentario de la Entidad.

## IV. CONCLUSIÓN

Firmado digitalmente por TICONA HUAMANI Edwin Gualberto FAU 20131378972 soft
Motivo: Doy Visto Bueno
Fecha: 11-03-2026 15:45:53 -05:00

Durante la ejecución de la Orientación de Oficio al expediente técnico del saldo de obra del proyecto "Mejoramiento de los servicios de salud del hospital de Camaná" se han advertido dos (2) situaciones adversas que afectan o podrían afectar la continuidad del proceso, el resultado o el logro de los objetivos del citado proyecto, las cuales han sido detalladas en el presente informe.

## V. RECOMENDACIONES

Firmado digitalmente por ZEA MANRIQUE Arturo Alejandro FAU 20131378972 soft
Motivo: Doy Visto Bueno
Fecha: 11-03-2026 15:57:05 -05:00

1. Hacer de conocimiento al Titular de la Entidad el presente Informe de Orientación de Oficio, el cual contiene las situaciones adversas identificadas como resultado de la Orientación de Oficio al expediente técnico del saldo de obra del proyecto "Mejoramiento de los servicios de salud del hospital de Camaná", con la finalidad que se adopten las acciones preventivas y correctivas que correspondan, en el marco de sus competencias y obligaciones en la gestión institucional, con el objeto de asegurar la continuidad del proceso, el resultado o el logro de los objetivos del citado proyecto.

2. Hacer de conocimiento al Titular de la Entidad que debe comunicar al Órgano de Control Institucional, en el plazo máximo de cinco (5) días hábiles, las acciones preventivas o correctivas adoptadas o por adoptar, respecto a las situaciones adversas contenidas en el presente Informe de Orientación de Oficio, adjuntando la documentación de sustento respectiva.

Arequipa, 11 de marzo de 2026

Firmado digitalmente por TICONA HUAMANI Edwin Gualberto FAU 20131378972 soft
Motivo: Soy el autor del documento
Fecha: 11-03-2026 15:46:59 -05:00

**Edwin Ticona Huamaní**
OCI Gobierno Regional de Arequipa
Contraloría General de la República

Firmado digitalmente por ROSAS ROMERO Christian Leonel FAU 20131378972 soft
Motivo: Soy el autor del documento
Fecha: 11-03-2026 15:49:02 -05:00

**Christian Rosas Romero**
OCI Gobierno Regional de Arequipa
Contraloría General de la República

Firmado digitalmente por ZEA MANRIQUE Arturo Alejandro FAU 20131378972 soft
Motivo: Soy el autor del documento
Fecha: 11-03-2026 15:57:39 -05:00

**Arturo Zea Manrique**
Jefe del Órgano de Control Institucional
Gobierno Regional de Arequipa
Contraloría General de la República

Firmado digitalmente por
ROSAS ROMERO Christian
Leonel FAU 20131378972 soft
Motivo: Doy Visto Bueno
Fecha: 11-03-2026 15:50:14 -05:00

# APÉNDICE N° 1
## INCREMENTO DE METRADO DE LA PARTIDA "03.01.01.09 RPE: RETIRO DE PISO EXISTENTE" SIN SUSTENTO

Firmado digitalmente por
TICONA HUAMANI Edwin
Gualberto FAU 20131378972
soft
Motivo: Doy Visto Bueno
Fecha: 11-03-2026 15:45:53 -05:00

Firmado digitalmente por
ZEA MANRIQUE Arturo
Alejandro FAU 20131378972
soft
Motivo: Doy Visto Bueno
Fecha: 11-03-2026 15:57:05 -05:00

| Ítem | Descripción | Und | Elem. Simil. | Dimensiones | | Nº Veces | | Parcial | | |
|---|---|---|---|---|---|---|---|---|---|---|
| | | | | Largo | Ancho | Planilla de metrados | Planos | Planilla de metrados | Planos | Incremento sin sustento |
| **03.01.01.09** | **Rpe: retiro de piso existente** | **m2** | | | | | | | | |
| | **Primer piso** | | | | | | | | | |
| | **Bloque 1** | | | | | | | | | |
| | Almacen intermedio de residuos sólidos | | 1,000 | Área= | 4,600 | 1,000 | 1,000 | 4,60 | 4,60 | 0,00 |
| | Toma de muestras | | 1,000 | Área= | 6,650 | 1,000 | 1,000 | 6,65 | 6,65 | 0,00 |
| | Corredor 5p | | 1,000 | Área= | 6,420 | 1,000 | 1,000 | 6,42 | 6,42 | 0,00 |
| | Cuarto de limpieza n° 1 | | 1,000 | Área= | 4,090 | 1,000 | 1,000 | 4,09 | 4,09 | 0,00 |
| | SS.HH. Personal + vest. Mujeres n° 4 | | 1,000 | Área= | 7,530 | 1,000 | 1,000 | 7,53 | 7,53 | 0,00 |
| | Recepción de muestras | | 1,000 | Área= | 11,340 | 1,000 | 1,000 | 11,34 | 11,34 | 0,00 |
| | SS.HH. Vest. Personal + vest. Hombres n° 3 | | 1,000 | Área= | 8,760 | 1,000 | 1,000 | 8,76 | 8,76 | 0,00 |
| | | | | | | | | | | |
| | **Bloque 2** | | | | | | | | | |
| | S.H. público hombres n° 44 | | 1,000 | Área= | 7,200 | 1,000 | 1,000 | 7,20 | 7,20 | 0,00 |
| | Cuarto de limpieza n° 8 | | 1,000 | Área= | 3,780 | 1,000 | 1,000 | 3,78 | 3,78 | 0,00 |
| | S.H. personal hombres n° 45 | | 1,000 | Área= | 3,570 | 2,000 | 1,000 | 7,14 | 3,57 | 3,57 |
| | S.H. personal mujeres n° 46 | | 1,000 | Área= | 3,480 | 3,000 | 1,000 | 10,44 | 3,48 | 6,96 |
| | S.H. + vestidor paciente hombre n° 10 | | 1,000 | Área= | 14,840 | 4,000 | 1,000 | 59,36 | 14,84 | 44,52 |
| | | | 1,000 | Área= | 1,610 | 5,000 | 1,000 | 8,05 | 1,61 | 6,44 |
| | S.H. + vestidor paciente mujer n° 09 | | 1,000 | Área= | 16,840 | 6,000 | 1,000 | 101,04 | 16,84 | 84,20 |
| | | | 1,000 | Área= | 1,640 | 7,000 | 1,000 | 11,48 | 1,64 | 9,84 |
| | | | | | | | | | | |
| | **Bloque 3** | | | | | | | | | |
| | Corredor 1b ingreso | | 1,000 | Área= | 46,310 | 1,000 | 1,000 | 46,31 | 46,31 | 0,00 |
| | Comedor | | 1,000 | Área= | 49,200 | 1,000 | 1,000 | 49,20 | 49,20 | 0,00 |
| | S.H. comensales mujeres n° 27 | | 1,000 | Área= | 2,610 | 2,000 | 1,000 | 5,22 | 2,61 | 2,61 |
| | S.H. comensales hombres n° 28 | | 1,000 | Área= | 3,770 | 13,000 | 1,000 | 49,01 | 3,77 | 45,24 |
| | Control de suministro | | 1,000 | Área= | 6,620 | 14,000 | 1,000 | 92,68 | 6,62 | 86,06 |
| | Comedor para personal de la unidad | | 1,000 | Área= | 8,300 | 15,000 | 1,000 | 124,50 | 8,30 | 116,20 |
| | Corredor 1n | | 1,000 | Área= | 20,550 | 16,000 | 1,000 | 328,80 | 20,55 | 308,25 |
| | Cuarto de limpieza n° 4 | | 1,000 | Área= | 3,600 | 17,000 | 1,000 | 61,20 | 3,60 | 57,60 |
| | S.H. + personal hombre n° 6 | | 1,000 | Área= | 10,540 | 18,000 | 1,000 | 189,72 | 10,54 | 179,18 |
| | | | 1,000 | Área= | 1,310 | 19,000 | 1,000 | 24,89 | 1,31 | 23,58 |

Firmado digitalmente por ROSAS ROMERO Christian Leonel FAU 20131378972 soft
Motivo: Doy Visto Bueno
Fecha: 11-03-2026 15:50:14 -05:00

# APÉNDICE N° 1
## INCREMENTO DE METRADO DE LA PARTIDA "03.01.01.09 RPE: RETIRO DE PISO EXISTENTE" SIN SUSTENTO

Firmado digitalmente por TICONA HUAMANI Edwin Gualberto FAU 20131378972 soft
Motivo: Doy Visto Bueno
Fecha: 11-03-2026 15:45:53 -05:00

Firmado digitalmente por ZEA MANRIQUE Arturo Alejandro FAU 20131378972 soft
Motivo: Doy Visto Bueno
Fecha: 11-03-2026 15:57:05 -05:00

| Ítem | Descripción | Und | Elem. Simil. | Dimensiones | | Nº Veces | | Parcial | | |
|---|---|---|---|---|---|---|---|---|---|---|
| | | | | Largo | Ancho | Planilla de metrados | Planos | Planilla de metrados | Planos | Incremento sin sustento |
| | S.H. personal mujeres n° 5 | | 1,000 | Área= | 7,580 | 20,000 | 1,000 | 151,60 | 7,58 | 144,02 |
| | | | 1,000 | Área= | 1,170 | 21,000 | 1,000 | 24,57 | 1,17 | 23,40 |
| | S.H. personal hombres n° 25 | | 1,000 | Área= | 3,190 | 22,000 | 1,000 | 70,18 | 3,19 | 66,99 |
| | S.H. personal mujeres n° 26 | | 1,000 | Área= | 3,650 | 23,000 | 1,000 | 83,95 | 3,65 | 80,30 |
| | Corredor 4f | | 1,000 | Área= | 42,220 | 24,000 | 1,000 | 1013,28 | 42,22 | 971,06 |
| | Vestidor personal mujeres n° 5 | | 1,000 | Área= | 5,450 | 25,000 | 1,000 | 136,25 | 5,45 | 130,80 |
| | | | 1,000 | Área= | 0,900 | 26,000 | 1,000 | 23,40 | 0,90 | 22,50 |
| | | | 1,000 | Área= | 1,030 | 27,000 | 1,000 | 27,81 | 1,03 | 26,78 |
| | Vestidor personal hombres n° 4 | | 1,000 | Área= | 5,360 | 28,000 | 1,000 | 150,08 | 5,36 | 144,72 |
| | | | 1,000 | Área= | 0,820 | 29,000 | 1,000 | 23,78 | 0,82 | 22,96 |
| | | | 1,000 | Área= | 0,910 | 30,000 | 1,000 | 27,30 | 0,91 | 26,39 |
| | Cuarto de limpieza n° 3 | | 1,000 | Área= | 3,430 | 31,000 | 1,000 | 106,33 | 3,43 | 102,90 |
| | | | | | | | | | | |
| | **Bloque 4** | | | | | | | | | |
| | Psicoprofilaxis | | 1,000 | Área= | 38,310 | 1,000 | 1,000 | 38,31 | 38,31 | 0,00 |
| | S.H. público hombres n° 17 | | 1,000 | Área= | 11,310 | 35,000 | 1,000 | 395,85 | 11,31 | 384,54 |
| | S.H. público mujeres n° 18 | | 1,000 | Área= | 8,470 | 36,000 | 1,000 | 304,92 | 8,47 | 296,45 |
| | Cuarto de prelavado instrumental | | 1,000 | Área= | 6,390 | 37,000 | 1,000 | 236,43 | 6,39 | 230,04 |
| | S.H. público pre escolar n° 19 | | 1,000 | Área= | 9,400 | 38,000 | 1,000 | 357,20 | 9,40 | 347,80 |
| | Hall | | 1,000 | Área= | 12,480 | 39,000 | 1,000 | 486,72 | 12,48 | 474,24 |
| | S.H. n° 23 | | 1,000 | Área= | 2,540 | 40,000 | 1,000 | 101,60 | 2,54 | 99,06 |
| | S.H. n° 24 | | 1,000 | Área= | 2,790 | 41,000 | 1,000 | 114,39 | 2,79 | 111,60 |
| | Consultorio de gineco obstetricia | | 1,000 | Área= | 18,760 | 42,000 | 1,000 | 787,92 | 18,76 | 769,16 |
| | Sala de yesos | | 1,000 | Área= | 3,600 | 43,000 | 1,000 | 154,80 | 3,60 | 151,20 |
| | Consultorio cred | | 1,000 | Área= | 4,740 | 44,000 | 1,000 | 208,56 | 4,74 | 203,82 |
| | Sala de inmunizaciones | | 1,000 | Área= | 3,600 | 45,000 | 1,000 | 162,00 | 3,60 | 158,40 |
| | | | | | | | | | | |
| | **Bloque 9** | | | | | | | | | |
| | Corredor 2l, esclusa, corredor 1l, alm. Ropa limpia, costura y reparación de ropa limpia, alm. Interm. De residuos solid. | | 1,000 | Área= | 60,910 | 1,000 | 1,000 | 60,91 | 60,91 | 0,00 |
| | Secado y planchado | | 1,000 | Área= | 35,430 | 1,000 | 1,000 | 35,43 | 35,43 | 0,00 |
| | Lavado de ropa | | 1,000 | Área= | 13,690 | 1,000 | 1,000 | 13,69 | 13,69 | 0,00 |

Firmado digitalmente por ROSAS ROMERO Christian Leonel FAU 20131378972 soft
Motivo: Doy Visto Bueno
Fecha: 11-03-2026 15:50:14 -05:00

# APÉNDICE N° 1
## INCREMENTO DE METRADO DE LA PARTIDA "03.01.01.09 RPE: RETIRO DE PISO EXISTENTE" SIN SUSTENTO

Firmado digitalmente por TICONA HUAMANI Edwin Gualberto FAU 20131378972 soft
Motivo: Doy Visto Bueno
Fecha: 11-03-2026 15:45:53 -05:00

Firmado digitalmente por ZEA MANRIQUE Arturo Alejandro FAU 20131378972 soft
Motivo: Doy Visto Bueno
Fecha: 11-03-2026 15:57:05 -05:00

| Ítem | Descripción | Und | Elem. Simil. | Dimensiones | | Nº Veces | | Parcial | | |
|---|---|---|---|---|---|---|---|---|---|---|
| | | | | Largo | Ancho | Planilla de metrados | Planos | Planilla de metrados | Planos | Incremento sin sustento |
| | SS.H. + vestidor personal hombre n° 13 | | 1,000 | Área= | 8,330 | 1,000 | 1,000 | 8,33 | 8,33 | 0,00 |
| | | | 1,000 | Área= | 1,150 | 1,000 | 1,000 | 1,15 | 1,15 | 0,00 |
| | SS.H. + vestidor personal mujer n° 14 | | 1,000 | Área= | 6,750 | 1,000 | 1,000 | 6,75 | 6,75 | 0,00 |
| | | | 1,000 | Área= | 1,090 | 1,000 | 1,000 | 1,09 | 1,09 | 0,00 |
| | | | | | | | | | | |
| | **Bloque 10** | | | | | | | | | |
| | Alm. Temp. De resid solid. / recep. Pesado y registro | | 1,000 | Área= | 29,520 | 1,000 | 1,000 | 29,52 | 29,52 | 0,00 |
| | Lavado de coches / alm. Post tratamiento | | 1,000 | Área= | 34,630 | 1,000 | 1,000 | 34,63 | 34,63 | 0,00 |
| | Alm. Pre tratamiento por tipo de residuo / zona de tratamiento | | 1,000 | Área= | 28,910 | 1,000 | 1,000 | 28,91 | 28,91 | 0,00 |
| | Control | | 1,000 | Área= | 6,450 | 1,000 | 1,000 | 6,45 | 6,45 | 0,00 |
| | Corredor 3s | | 1,000 | Área= | 11,100 | 1,000 | 1,000 | 11,10 | 11,10 | 0,00 |
| | S.H. + vestidor personal hombres n° 15 | | 1,000 | Área= | 6,920 | 1,000 | 1,000 | 6,92 | 6,92 | 0,00 |
| | | | 1,000 | Área= | 1,140 | 1,000 | 1,000 | 1,14 | 1,14 | 0,00 |
| | S.H. + vestidor personal mujeres n° 15a | | 1,000 | Área= | 6,920 | 2,000 | 1,000 | 13,84 | 6,92 | 6,92 |
| | | | 1,000 | Área= | 1,090 | 3,000 | 1,000 | 3,27 | 1,09 | 2,18 |
| | Cuarto de limpieza n° 10 | | 1,000 | Área= | 3,700 | 4,000 | 1,000 | 14,80 | 3,70 | 11,10 |
| | S.H. personal n° 57 | | 1,000 | Área= | 3,370 | 5,000 | 1,000 | 16,85 | 3,37 | 13,48 |
| | | | | | | | | | | |
| | **Bloque 13** | | | | | | | | | |
| | S.H. + vestidor mujeres n° 16 | | 1,000 | Área= | 11,210 | 1,000 | 1,000 | 11,21 | 11,21 | 0,00 |
| | | | 1,000 | Área= | 1,150 | 1,000 | 1,000 | 1,15 | 1,15 | 0,00 |
| | Cuarto de limpieza n° 11 | | 1,000 | Área= | 2,760 | 1,000 | 1,000 | 2,76 | 2,76 | 0,00 |
| | S.H. + vestidor personal hombres n° 16a | | 1,000 | Área= | 12,820 | 11,000 | 1,000 | 141,02 | 12,82 | 128,20 |
| | | | | | | | | | | |
| | **Bloque 14** | | | | | | | | | |
| | SS.HH. Personal limpieza mujeres n° 60 | | 1,000 | Área= | 17,410 | 1,000 | 1,000 | 17,41 | 17,41 | 0,00 |
| | | | 3,000 | Área= | 0,900 | 1,000 | 1,000 | 2,70 | 2,70 | 0,00 |
| | SS.HH. Personal limpieza hombres n° 59 | | 1,000 | Área= | 21,340 | 1,000 | 1,000 | 21,34 | 21,34 | 0,00 |
| | | | 2,000 | Área= | 0,900 | 1,000 | 1,000 | 1,80 | 1,80 | 0,00 |
| | | | 1,000 | Área= | 0,830 | 1,000 | 1,000 | 0,83 | 0,83 | 0,00 |
| | Cuarto de limpieza 11a | | 1,000 | Área= | 3,640 | 1,000 | 1,000 | 3,64 | 3,64 | 0,00 |
| | | | | | | | | | | |

Firmado digitalmente por
ROSAS ROMERO Christian
Leonel FAU 20131378972 soft
Motivo: Doy Visto Bueno
Fecha: 11-03-2026 15:50:14 -05:00

# APÉNDICE N° 1
## INCREMENTO DE METRADO DE LA PARTIDA "03.01.01.09 RPE: RETIRO DE PISO EXISTENTE" SIN SUSTENTO

Firmado digitalmente por
TICONA HUAMANI Edwin
Gualberto FAU 20131378972
soft
Motivo: Doy Visto Bueno
Fecha: 11-03-2026 15:45:53 -05:00

Firmado digitalmente por
ZEA MANRIQUE Arturo
Alejandro FAU 20131378972
soft
Motivo: Doy Visto Bueno
Fecha: 11-03-2026 15:57:05 -05:00

| Ítem | Descripción | Und | Elem. Simil. | Dimensiones | | Nº Veces | | Parcial | | |
|---|---|---|---|---|---|---|---|---|---|---|
| | | | | Largo | Ancho | Planilla de metrados | Planos | Planilla de metrados | Planos | Incremento sin sustento |
| | **Bloque 15** | | | | | | | | | |
| | S.H. personal n° 58 | | 1,000 | Área= | 3,050 | 1,000 | 1,000 | 3,05 | 3,05 | 0,00 |
| | | | | | | | | | | |
| | **Bloque 16** | | | | | | | | | |
| | S.H. personal n° 47 | | 1,000 | Área= | 2,930 | 1,000 | 1,000 | 2,93 | 2,93 | 0,00 |
| | Toma de medicamentos | | 1,000 | Área= | 7,860 | 1,000 | 1,000 | 7,86 | 7,86 | 0,00 |
| | S.H. pacientes mujeres n° 48 | | 1,000 | Área= | 3,230 | 1,000 | 1,000 | 3,23 | 3,23 | 0,00 |
| | S.H. pacientes hombres n° 49 | | 1,000 | Área= | 3,560 | 1,000 | 1,000 | 3,56 | 3,56 | 0,00 |
| | Cuarto de limpieza n° 8 | | 1,000 | Área= | 3,550 | 1,000 | 1,000 | 3,55 | 3,55 | 0,00 |
| | Toma de muestras | | 1,000 | Área= | 2,460 | 1,000 | 1,000 | 2,46 | 2,46 | 0,00 |
| | | | | | | | | | | |
| | **Segundo piso** | | | | | | | | | |
| | **Bloque 1** | | | | | | | | | |
| | Farmacia dispensación y expendio | | 1,000 | Área= | 7,520 | 1,000 | 1,000 | 7,52 | 7,52 | 0,00 |
| | Corredor 2e | | 1,000 | Área= | 3,440 | 1,000 | 1,000 | 3,44 | 3,44 | 0,00 |
| | S.H. y vestidor para personal n° 20 | | 1,000 | Área= | 10,650 | 1,000 | 1,000 | 10,65 | 10,65 | 0,00 |
| | | | 1,000 | Área= | 1,000 | 1,000 | 1,000 | 1,00 | 1,00 | 0,00 |
| | Corredor 2g | | 1,000 | Área= | 6,060 | 1,000 | 1,000 | 6,06 | 6,06 | 0,00 |
| | | | | | | | | | | |
| | **Tercer piso** | | | | | | | | | |
| | **Bloque 1** | | | | | | | | | |
| | S.H. personal mujeres + vestuario n° 21 | | 1,000 | Área= | 6,090 | 1,000 | 1,000 | 6,09 | 6,09 | 0,00 |
| | | | 1,000 | Área= | 0,850 | 1,000 | 1,000 | 0,85 | 0,85 | 0,00 |
| | S.H. personal hombres + vestuario n° 22 | | 1,000 | Área= | 9,670 | 1,000 | 1,000 | 9,67 | 9,67 | 0,00 |
| | | | 1,000 | Área= | 0,950 | 1,000 | 1,000 | 0,95 | 0,95 | 0,00 |
| **TOTAL** | | | | | | | | **6 988,15** | **862,89** | **6 125,26** |

**Fuente:** Expediente técnico del saldo de obra.
**Elaboración:** Comisión a cargo de la orientación de oficio.

# APÉNDICE N° 2

## DOCUMENTACIÓN VINCULADA A LA ACTIVIDAD

1. METRADOS SOBREDIMENSIONADOS INCREMENTAN INJUSTIFICADAMENTE EL PRESUPUESTO DEL SALDO DE OBRA LO QUE PODRÍA OCASIONAR PERJUICIO ECONÓMICO A LA ENTIDAD.

| N° | Documento |
|---|---|
| 1 | Expediente técnico del saldo de obra aprobado con Resolución de Gerencia Regional de Infraestructura n.° 0319-2025-GRA/GRI de 25 de julio de 2025. |
| 2 | Términos de referencia del "Procedimiento de selección no competitivo n.° 006-2026-GRA-1" para la contratación de la ejecución del saldo de Obra. |

2. DESESTIMACIÓN DE TABLEROS ELÉCTRICOS EXISTENTES SIN SUSTENTO TÉCNICO ADECUADO EN EL DIAGNÓSTICO Y EN EL EXPEDIENTE DE SALDO DE OBRA, PODRÍA CONLLEVAR AL REEMPLAZO INNECESARIO DE COMPONENTES QUE SE ENCONTRARÍAN EN BUEN ESTADO; SITUACIÓN QUE GENERARÍA UN USO INEFICIENTE DE RECURSOS PÚBLICOS

| N° | Documento |
|---|---|
| 1 | Acta de inspección física n.° 001-2026-CG/OC5334-RI de 9 de febrero de 2026. |
| 2 | Evaluación técnico legal de la obra (diagnóstico). |
| 3 | Expediente técnico del saldo de obra. |

Firmado digitalmente por ROSAS ROMERO Christian Leonel FAU 20131378972 soft
Motivo: Doy Visto Bueno
Fecha: 11-03-2026 15:50:14 -05:00

Firmado digitalmente por TICONA HUAMANI Edwin Gualberto FAU 20131378972 soft
Motivo: Doy Visto Bueno
Fecha: 11-03-2026 15:45:53 -05:00

Firmado digitalmente por ZEA MANRIQUE Arturo Alejandro FAU 20131378972 soft
Motivo: Doy Visto Bueno
Fecha: 11-03-2026 15:57:05 -05:00

Firmado digitalmente por ZEBALLOS GAONA Katty Yaquelin FAU 20131378972 soft
Motivo: Soy el autor del documento
Fecha: 11-03-2026 16:30:39 -05:00

CONTRALORÍA
GENERAL DE LA REPÚBLICA DEL PERÚ

# CÉDULA DE NOTIFICACIÓN ELECTRÓNICA N° 00000001-2026-CG/5334-02-002-011

| | | |
|---|---|---|
| **DOCUMENTO** | : | OFICIO N° 347-2026-CG/OC5334 |
| **EMISOR** | : | ARTURO ALEJANDRO ZEA MANRIQUE - JEFE DE OCI - NOTIFICACIÓN DE INFORME DE ORIENTACIÓN DE OFICIO Nº 010-2026-OCI/5334- SOO - ÓRGANO DE CONTROL INSTITUCIONAL |
| **DESTINATARIO** | : | ROHEL SANCHEZ SANCHEZ |
| **ENTIDAD SUJETA A CONTROL** | : | GOBIERNO REGIONAL DE AREQUIPA |
| **DIRECCIÓN** | : | CASILLA ELECTRÓNICA N° 20498390570 |
| **TIPO DE SERVICIO CONTROL GUBERNAMENTAL O PROCESO ADMINISTRATIVO** | : | SERVICIO DE CONTROL SIMULTÁNEO - ORIENTACIÓN DE OFICIO |
| **N° FOLIOS** | : | 67 |

---

Sumilla: De la revisión de la información y documentación vinculada al expediente técnico del expediente técnico del saldo de obra del proyecto "Mejoramiento de los servicios de salud del hospital de Camaná", comunicamos que se han identificado (2) situaciones adversas contenidas en el Informe de Orientación de Oficio n.° 010-2026-OCI/5334-SOO, que se adjunta al presente documento.

Se adjunta lo siguiente:

1. OFICIO-000347-2026-OC5334
2. Acta[F]
3. Informe final OO 2 Camana [F][F][F][F][F][F]

Esta es una copia auténtica imprimible de un documento electrónico archivado por la Contraloría General de la República, aplicando lo dispuesto por el Art. 25 de D.S. 070-2013-PCM y la Tercera Disposición Complementaria Final del D.S. 026- 2016-PCM. Su autenticidad e integridad pueden ser contrastadas a través de la siguiente dirección web: **https://verificadoc.contraloria.gob.pe/ecasilla** e ingresando el siguiente código de verificación: **9Q5DEN8**

Firmado digitalmente por Agente Automatizado CGR
Motivo: Soy el autor del documento
Fecha: 11-03-2026 16:30:59 -05:00

CONTRALORÍA
GENERAL DE LA REPÚBLICA DEL PERÚ

## CONSTANCIA DE NOTIFICACIÓN ELECTRÓNICA

Sistema de Notificaciones y Casillas Electrónicas - eCasilla CGR

| | | |
|---|---|---|
| **DOCUMENTO** | : | OFICIO N° 347-2026-CG/OC5334 |
| **EMISOR** | : | ARTURO ALEJANDRO ZEA MANRIQUE - JEFE DE OCI - NOTIFICACIÓN DE INFORME DE ORIENTACIÓN DE OFICIO Nº 010-2026-OCI/5334- SOO - ÓRGANO DE CONTROL INSTITUCIONAL |
| **DESTINATARIO** | : | ROHEL SANCHEZ SANCHEZ |
| **ENTIDAD SUJETA A CONTROL** | : | GOBIERNO REGIONAL DE AREQUIPA |

---

Sumilla:

De la revisión de la información y documentación vinculada al expediente técnico del expediente técnico del saldo de obra del proyecto "Mejoramiento de los servicios de salud del hospital de Camaná", comunicamos que se han identificado (2) situaciones adversas contenidas en el Informe de Orientación de Oficio n.° 010-2026-OCI/5334-SOO, que se adjunta al presente documento.

Se ha realizado la notificación con el depósito de los siguientes documentos en la **CASILLA ELECTRÓNICA N° 20498390570**:

1. CÉDULA DE NOTIFICACIÓN N° 00000001-2026-CG/5334-02-002-011
2. OFICIO-000347-2026-OC5334
3. Acta[F]
4. Informe final OO 2 Camana [F][F][F][F][F][F]

**NOTIFICADOR** : KATTY YAQUELIN ZEBALLOS GAONA - GOBIERNO REGIONAL AREQUIPA - CONTRALORÍA GENERAL DE LA REPÚBLICA

Esta es una copia auténtica imprimible de un documento electrónico archivado por la Contraloría General de la República, aplicando lo dispuesto por el Art. 25 de D.S. 070-2013-PCM y la Tercera Disposición Complementaria Final del D.S. 026- 2016-PCM. Su autenticidad e integridad pueden ser contrastadas a través de la siguiente dirección web: **https://verificadoc.contraloria.gob.pe/ecasilla** e ingresando el siguiente código de verificación: **9WEPM6U**

CONTRALORÍA
GENERAL DE LA REPÚBLICA DEL PERÚ
Firmado digitalmente por ZEA MANRIQUE Arturo Alejandro FAU 20131378972 soft
Motivo: Soy el autor del documento
Fecha: 11-03-2026 16:10:55 -05:00

*"Decenio de la Igualdad de Oportunidades para Mujeres y Hombres*
*Año de la Esperanza y el Fortalecimiento de la Democracia"*

Paucarpata, 11 de Marzo de 2026

# OFICIO N° 000347-2026-CG/OC5334

Señor
**Rohel Sánchez Sánchez**
Gobernador Regional
**Gobierno Regional de Arequipa**
Urb. Cesar Vallejo Av. Unión N° 200
**Arequipa/Arequipa/Paucarpata**

**Asunto** : Notificación de Informe de Orientación de Oficio Nº 010-2026-OCI/5334-SOO

**Referencia** : a) Artículo 8° de la Ley N° 27785, Ley Orgánica del Sistema Nacional de Control y de la Contraloría General de la República, y sus modificatorias.
b) Directiva N° 013-2022-CG/NORM, "Servicio de Control Simultáneo" aprobada mediante Resolución de Contraloría n.° 218-2022-CG de 30 de mayo de 2022 y modificatorias.

---

Me dirijo a usted en el marco de la normativa de la referencia, que regula el Servicio de Control Simultáneo y establece la comunicación al Titular de la entidad o responsable de la dependencia, y de ser el caso a instancias competentes, respecto de la existencia de situaciones adversas que afectan o podrían afectar la continuidad del proceso, el resultado o el logro de los objetivos del proceso en curso, a fin de que se adopten oportunamente las acciones preventivas y correctivas que correspondan.

Sobre el particular, de la revisión de la información y documentación vinculada al expediente técnico del expediente técnico del saldo de obra del proyecto "Mejoramiento de los servicios de salud del hospital de Camaná", comunicamos que se han identificado (2) situaciones adversas contenidas en el Informe de Orientación de Oficio n.° 010-2026-OCI/5334-SOO, que se adjunta al presente documento.

En tal sentido, solicitamos comunicar al Órgano de Control Institucional del Gobierno Regional de Arequipa, en el plazo máximo de cinco (5) días hábiles desde la comunicación del presente informe, las acciones preventivas o correctivas adoptadas y por adoptar respecto a las situaciones adversas identificadas en el citado informe, adjuntando la documentación de sustento respectiva. Agradeceré que la información solicitada sea remitida a través de mesa de partes de la Gerencia Regional de Control de Arequipa, sito en la Av. Parra n.° 324 – Cercado / 4to Piso - Edificio Parra, o en su defecto a través de la mesa de partes virtual de la Contraloría General de la República: https://mesadepartesvirtual.contraloria.gob.pe/, dirigido a la Gerencia Regional de Control de Arequipa, con atención al OCI del Gobierno Regional de Arequipa.

Es propicia la ocasión para expresarle las seguridades de mi consideración.

Atentamente,

Documento firmado digitalmente
**Arturo Alejandro Zea Manrique**
Jefe del Órgano de Control Institucional
Gobierno Regional de Arequipa
Contraloría General de la República

(AZM/eth)

Nro. Emisión: 00727 (5334 - 2026) Elab:(U17733 - 5334)

CONTRALORÍA V°B°
Firmado digitalmente por TICONA HUAMANI Edwin Gualberto FAU 20131378972 soft
Motivo: Doy Visto Bueno
Fecha: 11-03-2026 16:07:37 -05:00
96 AÑOS 1930 - 2026
Esta es una copia auténtica imprimible de un documento electrónico archivado por la Contraloría General de la República, aplicando lo dispuesto por el Art. 25 de D.S. 070-2013-PCM y la Tercera Disposición Complementaria Final del D.S. 026- 2016-PCM. Su autenticidad e integridad pueden ser contrastadas a través de la siguiente dirección web: **https://verificadoc.contraloria.gob.pe/verificadoc/inicio.do** e ingresando el siguiente código de verificación: **TXIKJMD**